



COVID 19

PROTOCOL | *PROTOKOLLEN*

VERANTWOORD ZWEMMEN |

RESPONSIBLE SWIMMING | *SICHER SCHWIMMEN*

AMRÂTH HÔTELS

versie 26 juni 2021 | version June 26th 2021 | Version vom 26. Juni 2021

KLIK HIER VOOR | *CLICK HERE FOR* | KLIKKEN SIE HIER FÜR

NL

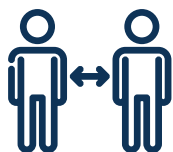
ENG

DE





VERANTWOORD ZWEMMEN BIJ AMRÂTH HÔTELS



HOUD AFSTAND



MIJD GROEPSVORMING



SCHUD GEEN HANDEN



BETAAL CONTACTLOOS



**HOEST OF NIES IN UW ELLEBOOG
OF TISSUE**



WAS UW HANDEN REGELMATIG

1. WOORD VOORAF	4
1.1 Doelstelling	4
1.2 Uitgangspunten	4
2. VEILIGHEID EN HYGIËNE IN EN OM HET ZWEMBAD	5
2.1 Veiligheid en hygiëneregels voor iedereen (op basis van richtlijnen RIVM)	5
2.1.1 Voor beheerders	5
2.1.2 Voor zwemmers	6
2.1.3 Voor medewerkers	6
2.1.4 Voor huurders	7
2.1.5 Voor leveranciers	7
3. BEZOEK AAN HET ZWEMBAD	7
3.1 Routing/aanmelden	7
3.2 Omkleden	8
3.3 Douche en toiletgebruik	8
3.4 Gebruik materialen en hygiëne	8
4. ACTIVITEITEN IN DE BADINRICHTING BINNEN EN BUITEN	8
4.1 Algemeen	8
4.2 Ouder en kind zwemmen	9
4.3 Zwemlessen/schoolzwemmen	9
4.4 Groepsactiviteiten	10
4.5 Banenzwemmen	11
4.6 Recreatief zwemmen	11
5. NAWOORD	12

1. WOORD VOORAF

1.1 Doelstelling

Zwemmen zorgt voor plezier, veiligheid en fitheid. Met de zwembranche willen we iedereen dan ook weer zo spoedig mogelijk de gelegenheid bieden een duik te nemen in ons binnen- of buitenbad.

Dit document is het protocol verantwoord zwemmen dat is opgesteld in het belang van alle zwemmers, medewerkers en vrijwilligers in Nederland. Hierbij rekening houdend dat bewegen en werken in de zwembaden veilig moeten zijn. Betreffende de veiligheid en gezondheid blijven de daartoe aangewezen overheidsinstanties toezien dat ook met het COVID-19 virus in omloop zwemmen binnen de voor ons allen gestelde verantwoordingsnormen valt. In het belang van de volksgezondheid van de zwemmers, het zwembadpersoneel en bezoekers vragen wij alle badinrichtingen¹ om onderstaande maatregelen uit te voeren en te handhaven.

Daarnaast is naleving van onderstaande regels voor iedereen per doelgroep noodzakelijk.

1.2 Uitgangspunten

1. Deze afspraken gelden voor alle activiteiten in badinrichtingen;
2. Uitgangspunt is dat het helder en hanteerbaar is voor alle badinrichtingen, medewerkers, zwembadgebruikers en bezoekers;
3. Voor specifieke maatregelen wordt verwezen naar de voorlichting op de locatie;
4. Medewerkers, zwembadgebruikers en bezoekers houden zich aan de RIVM-richtlijnen;
5. Beheerders maken afspraken zichtbaar op de locatie en communiceren hier actief over via verschillende kanalen;
6. Voor beheerders verwijzen we naar de Richtlijn 'Veilig zwemmen in coronatijd';
7. Het huishoudelijk reglement van de betreffende badinrichting blijft altijd van toepassing;
8. Hierbij verwijzen we naar 'Advies voor tijdelijke aanpassing en reanimatie richtlijnen in verband met de COVID-19 pandemie'.

2. VEILIGHEID EN HYGIËNE IN EN OM HET ZWEMBAD

2.1 Veiligheid en hygiëneregels voor iedereen (op basis van Richtlijnen RIVM):

1. Heb je klachten? Blijf thuis en laat je testen;
2. Ga direct naar huis wanneer er tijdens de activiteit klachten ontstaan zoals: neusverkoudheid, loopneus, niezen, keelpijn, (licht) hoesten, benauwdheid, verhoging, koorts en/of plotseling verlies van reuk of smaak: dit geldt voor iedereen;
3. Iedereen van 18 jaar en ouder houdt 1,5 meter afstand tot volwassenen en jongeren vanaf 13 jaar;
4. Vermijd drukte;
4. Was vaak je handen met water en zeep, juist ook voor en na bezoek zwembad;
5. Schud geen handen;
6. Neem de gebruikelijke veiligheids- en hygiëneregels voor iedereen in acht.

2.1.1 Voor beheerders

1. Hygiëneregels hangen bij het betreden van de badinrichtingen en worden binnen meermaals herhaald (bij relevante ruimtes zoals kleedkamers, douches, etc.);
2. Regels voor medewerkers, zwembadgebruikers en bezoekers staan op de website en worden actief naar specifieke gebruikersgroepen gecommuniceerd;
3. Zorg dat iedereen 1,5 meter afstand tot elkaar kan houden door dosering en routing. Stel waar mogelijk 1-richting looproutes in en beperk het aantal aanwezige personen voor het gehele complex of specifieke ruimtes;
4. Het aantal bezoekers van de badinrichting dient actief bewaakte te worden en is gerelateerd aan hetgeen op de locatie en activiteiten verantwoord is binnen de gestelde afstandsregels
5. Bezoekers moeten geregistreerd worden zodat zij bereikt kunnen worden in het geval van een eventuele uitbraak. De volgende gegevens moeten worden vastgelegd:
 - volledige naam;
 - datum en tijdstip van aankomst;
 - e-mailadres en telefoonnummer.
6. De beheerder van de zwemgelegenheid vraagt toestemming aan de bezoekers (of hun wettelijke vertegenwoordiger) voor de verwerking en overdracht van de onder ó bedoelde gegevens ten behoeve van de uitvoering van bron- en contactopsporing door de gemeentelijke gezondheidsdienst. Daarbij wordt vermeld dat het geven van deze toestemming vrijwillig is;
7. De onder 5 genoemde gegevens dienen op dusdanige wijze te worden verwerkt dat daarvan geen kennis kan worden genomen door onbevoegde personen.

8. De onder 5 genoemde gegevens worden uitsluitend verwerkt voor de uitvoering van bron- en contactopsporing door de gemeentelijke gezondheidsdienst, deze worden veertien dagen bewaard en daarna vernietigd door de beheerder van de zwemgelegenheden.
9. Werkzaamheden waar van de aard van het werk het toelaat, zoals plannings maken, etc., worden vanuit huis gedaan;
10. Zorg voor naleving van de geldende schoonmaak- en ventilatieprotocollen. Deze dienen strikt en controleerbaar nageleefd te worden. In de volledige richtlijn worden hiervoor aanbevelingen gegeven.
11. De directie van de locatie ziet toe op de naleving van hetgeen in dit protocol is gesteld;
12. Geef medewerkers instructie dat zij zwemmers moeten aanspreken op ongewenst gedrag bij overtreding van de regels;
13. Geef medewerkers instructie over de wijze waarop ze op verantwoorde en veilige manier hun werkzaamheden kunnen uitvoeren;
14. Breng de huisregels in lijn met dit protocol;
15. Zorg dat EHBO-middelen, AED, etc. te allen tijde gemakkelijk toegankelijk zijn en dat deze voorzien zijn van PBM voor de hulpverleners.

2.1.2 Voor zwemmers:

1. Houd de geldende afstandsregels in acht. Tijdens specifieke activiteiten in het water met een instructeur zijn afwijkingen hierop mogelijk;
2. Volg altijd de aanwijzingen van de daartoe bevoegde personen op;
3. Betaal bij voorkeur met pin of contactloos;

2.1.3 Voor medewerkers:

1. Werknemers wiens werkzaamheden het toelaten mogen in overleg met de werkgever maximaal 50% van hun werktijd op kantoor werken. Dit kan alleen als dat mogelijk is met inachtneming van de basisregels. Op het werk geldt de anderhalve meter regel, ook in bijvoorbeeld de lift of de kantine;
2. Deel je (werk)benodigdheden niet met anderen. Reinig met een schoonmaakmiddel bij start van je dienst. Hanteer de voorschriften m.b.t. gebruik en schoonmaak van materialen;
3. Anders dan in een dreigende situatie, maak je als medewerker op geen enkel moment fysiek contact;
4. In sommige gevallen is het noodzakelijk, bv. bij een EHBO-handeling, dat je als medewerker binnen de 1,5 meter van een ander komt;
5. Indien je positief getest bent op het dragen van het coronavirus, volg dan de GGD-instructies om anderen te waarschuwen.

2.1.4 Voor huurders:

1. Zorg dat je op de hoogte bent van de geldende regels door de badinrichting vastgesteld en dat deze nageleefd worden;
2. Zorg dat alle medewerkers bekend en op de hoogte zijn van de geldende regels/kaders. Adviseer ook huurders en vrijwilligers bij het eventueel aanpassen van het (coronaproof sport- of lesaanbod);
3. Communiceer de geldende regels met je trainers, zwemmers, ouders via de eigen communicatiemiddelen en controleer of het zichtbaar aanwezig is op de accommodatie;
4. Geef medewerkers/vrijwilligers de instructie dat zij zwemmers moeten aanspreken op ongewenst gedrag bij overtreding van de regels;
5. Zorg waar nodig voor persoonlijke hygiëne en schoonmaakmiddelen voor medewerkers en vrijwilligers;
6. Geef medewerkers en vrijwilligers de instructie dat zij zwemmers moeten helpen bij het naleven van de regels.

2.1.5 Voor leveranciers:

1. Houd 1,5 meter afstand;
2. Laat leverancier van tevoren bellen over tijdstip van aankomst;
3. Spreek vooraf af waar spullen geplaatst worden;
4. Overweeg levering tot aan de deur;
5. Maak hierover per leverancier specifieke afspraken.

3. BEZOEK VAN HET ZWEMBAD

3.1 Routing en aanmelden

1. De route van aankomst en vertrek in het zwembad is duidelijk zichtbaar.
2. In de badinrichting zijn 1,5 meter zones en routes aangegeven. De routing wordt dusdanig bepaald dat bezoekers elkaar niet of zo min mogelijk kruisen;
3. Inchecken (indien noodzakelijk) of registratie gebeurt bij de receptie/ingang doordat de deelnemer zichzelf kenbaar maakt en de receptionist(e) dit controleert. Er is absoluut geen fysiek contact. De deelnemer scant indien van toepassing zelf zijn deelnemerspasje;
4. Ieder zwembad bewaakt het aantal aanwezige bezoekers zodanig dat de 1,5 meter afstand niet in het geding komt en bewaakt het maximum van 1 bezoeker per 5 m²;
5. Iedere organisatie hanteert een systeem dat registreert welke klanten en leveranciers er op welk moment zijn binnen geweest.

3.2 Omkleden

1. De kleedruimtes kunnen gebruikt worden, mits de routing en de 1,5 meter afstandsregel dit toelaat;
2. De gemeenschappelijke kleedruimten worden uitsluitend gebruikt als de 1,5 meterrichtlijn gewaarborgd kan worden. Elke badinrichting bepaalt zelf hoeveel personen er in een kleedruimte aanwezig mogen zijn en neemt ter overweging om een ingaande en uitgaande kleedruimte aan te wijzen;
3. Elke badinrichting bepaalt zelf waar de kleding en schoenen na omkleden worden neergelegd. Lockers en opbergruimten worden voor en na gebruik gedesinfecteerd. Ook is het mogelijk kleding in tassen op te bergen en deze op een aangegeven plek te plaatsen.

3.3. Douche- en toiletgebruik

1. Bezoekers/zwemmers worden voorafgaand aan bezoek verzocht thuis naar het toilet te gaan;
2. Het toiletbezoek in de badinrichting dient tot een minimum beperkt te worden;
3. Douches zijn geopend, waarbij 1,5 afstand in acht dient te worden genomen.

3.4 Gebruik materialen en hygiëne:

1. Maak gebruik van de handenwasgelegenheden;
2. Binnen de zwembaden zijn verschillende schoonmaak- en reinigingsprotocollen in gebruik. Deze worden strikt nageleefd en daar waar noodzakelijk geïntensiveerd. Met name desinfectie van oppervlakten en materialen krijgt extra aandacht conform richtlijnen.

4. ACTIVITEITEN IN DE BADINRICHTING BINNEN EN BUITEN

4.1 Algemeen

1. Er mag maximaal 1 persoon per 5 m² van de accommodatie (excl. personeel) worden toegelaten;
2. Registratie en gezondheidscheck zijn verplicht (ook voor kinderen);
3. Zwemmen mag alleen op 1,5 meter afstand van anderen;
4. Voor zover noodzakelijk voor de reguliere uitoefening van de activiteit in het water is het afstand houden niet nodig;
5. Douches en kleedkamers zijn open. Ook sauna's mogen geopend worden;
6. Wedstrijden zijn toegestaan. Hierbij mag publiek aanwezig zijn op 1,5 meter afstand van elkaar.

4.2 Ouder en kind zwemmen*

1. De inrichting voor het omkleden van ouders/verzorgers en kinderen is zo gemaakt dat iedereen de tot elkaar gehandhaafde afstand aan kan houden. Indien de lokale situatie dit vereist zal er gefaseerd omgekleed moeten worden;
2. Ouders/verzorgers dragen zelf zorg voor een handdoek die over het aanwezige aankleedkussen gelegd kan worden
3. De aankleedkussens worden voor en na gebruik gedesinfecteerd;
4. Ouders/verzorgers dragen zelf de verantwoordelijkheid dat baby's en nog niet zindelijk kinderen zwempluiers dragen, waarbij de stretch van het zwembroekje goed aansluit op het lichaam van het kind;
6. Ouders houden ten allen tijde 1,5 meter afstand tot personen van 13 jaar en ouder die niet uit hetzelfde huishouden komen;

** Het gaat hier niet specifiek over de georganiseerde activiteit "ouder/kind zwemmen"*

4.3 Zwemlessen/schoolzwemmen

1. De zweminstructeur geeft zoveel mogelijk les op een afstand van 1,5 meter van de kinderen ouder dan 13 jaar en volwassenen, bij voorkeur vanaf de kant;
2. Bij kinderen tot en met 12 jaar en jongeren tussen de 13 en 17 jaar is geen afstandsbeperking van kracht;
3. De zweminstructeur houdt een afstand van 1,5 meter aan tot ouders/verzorgers en begeleiders;
4. Wanneer er een ouder/verzorger nodig is om een kind te kunnen laten zwemmen, bijvoorbeeld kinderen uit een kwetsbare groep of met een medische historie zoals kinderen die medicatie gebruiken of een risico kunnen lopen in het zwembad (denk aan epilepsie) is een begeleider/mantelzorger toegestaan;
5. Een kind mag slechts door 1 ouder/verzorger begeleid worden, andere gezinsleden zijn niet toegestaan;
6. Indien het omkleden/afdrogen niet door het kind zelf kan gebeuren is het toegestaan dat een ouder/verzorger meegaat om te helpen. Het is de bedoeling dat de 1,5 meter ook in het omkleedgedeelte aangehouden wordt.
7. Ouders worden bij de zwemlessen en het diploma zwemmen gezien als publiek, op 1,5 meter afstand mogen zij toekijken.

4.4 Groepsactiviteiten*

1. Tijdens de activiteiten is normaal spelcontact toegestaan tot 17 jaar;
2. Direct na de activiteit dienen de geldende afstandsregels weer in acht genomen te worden.

* *Hieronder valt ook verenigingszwemmen.*

4.5 Banenzwemmen

1. De toezichthouder/instructeur/trainer blijft zoveel mogelijk op een afstand van 1,5 meter van de zwemmers vanaf de kant;
2. Tijdens de activiteiten dienen de geldende afstandsbeperkingen onverminderd nageleefd te worden, tenzij dat niet vermeden kan worden zoals bij het passeren of het inhalen.

4.6 Recreatief zwemmen*

1. De geldende afstandsregels dienen te allen tijde in acht genomen te worden, ook onderling in het water;
2. Er wordt steeds gezorgd dat een afstand van 1,5 meter gewaarborgd wordt ten opzichte van de aanwezige toezichthouders;
3. Bij de attracties zullen markeringen aangebracht worden om de afstand van 1,5 meter aan te geven;
4. Indien er recreatief wordt gezwommen geldt inclusief kinderen 1 persoon per 5 m² van de accommodatie (exclusief personeel) en bezoekers houden onderling 1,5 meter afstand.

* *Bij recreatief zwemmen heeft ouder altijd de rol van toezichthouder indien kind niet zwemvaardig is.*

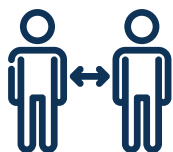
5. NAWOORD

Dit document is tot stand gekomen en opgesteld door de samenwerkende partijen in de zwembranche: Vereniging Werkgevers in Zwembaden en Zwemscholen (WiZZ), Nationale Raad Zwemveiligheid (NRZ), Verenigde Technici in de Zwembadbranche (VTZ), Zwembadpoli, Dutch Environment & Water Technology Association (Envaqua), DBZ (RUD), TU Delft, ENVOZ, HISWA-RECRON, EasySwim, Nederlandse Onderwatersport Bond (NOB), Nederlandse Culturele Sportbond (NCS), Nederlandse Triathlon Bond (NTB), FNV, Vereniging Sportbedrijven Nederland (VSBN), Reddingsbrigade Nederland, ZwemOnderwijs Nederland, Dutch Lifeguards, Vereniging Sport en Gemeenten (VSG) en Koninklijke Nederlandse Zwembond (KNZB).

Met dit protocol willen we eigenaren, exploitanten, huurders, zwemmers en bezoekers van badinrichtingen en zwemgelegenheden richting geven hoe te handelen. Hierbij is de lijn gekozen om binnen de kaders van het kabinetsbeleid én de richtlijnen van het RIVM zoveel als mogelijk ruimte te bieden aan lokaal maatwerk. Over die lokale invulling wordt door directie van de badinrichting overleg gevoerd met de ondernemersraad/personeelsvertegenwoordigers. Samen dienen de partijen te streven naar een zo groot mogelijk draagvlak. Bij aanpassingen in de corona richtlijnen vanuit de overheid voert de zwembranche gezamenlijk de noodzakelijke aanpassingen in bovenstaand protocol door.



RESPONSIBLE SWIMMING AT AMRÂTH HÔTELS



PRACTICE SOCIAL DISTANCE



AVOID CROWDS



DO NOT SHAKE HANDS



PAY WITH CARDS ONLY



**COVER COUGHS OR SNEEZES WITH
ELBOW OR WITH TISSUE**



WASH YOUR HANDS REGULARLY

1. PROLOGUE	14
1.1 <i>Goal</i>	14
1.2 <i>Principles</i>	14
2. SAFETY AND HYGIENE IN AND AROUND THE SWIMMING POOL	15
2.1 <i>Safety and hygiene rules for everyone (based on RIVM guidelines)</i>	15
2.1.1 <i>For superintendents</i>	15
2.1.2 <i>For swimmers</i>	16
2.1.3 <i>For employees</i>	16
2.1.4 <i>For tenants</i>	17
2.1.5 <i>For suppliers</i>	17
3. VISIT TO THE POOL	17
3.1 <i>Routing/registration</i>	17
3.2 <i>Get changed</i>	18
3.3 <i>Shower and toilet use</i>	18
3.4 <i>Use materials and hygiene</i>	18
4. ACTIVITIES IN THE BATHING FACILITIES INDOOR AND OUTDOOR	18
4.1 <i>General</i>	18
4.2 <i>Parent and child swimming</i>	19
4.3 <i>Swimming lessons / school swimming</i>	19
4.4 <i>Group activities*</i>	20
4.5 <i>Lap swimming</i>	20
4.6 <i>Recreational swimming*</i>	20
5. EPILOGUE	21

1. PROLOGUE

1.1 Goal

Swimming provides fun, safety and fitness. With the swimming industry, we want to offer everyone the opportunity to take a dip in our indoor or outdoor pool as soon as possible.

This document is the responsible swimming protocol that has been drawn up in the interest of all swimmers, employees and volunteers in the Netherlands. Taking into account that moving and working in the swimming pools must be safe. Regarding safety and health, the designated government authorities will continue to ensure that even with the COVID-19 virus in circulation swimming within the set for all of us accountability standards.

In the interest of the public health of swimmers, pool staff and visitors, we request all bathing facilities to implement and maintain the measures below. In addition, compliance with the rules below is necessary for everyone per target group.

1.2 Principles

1. These agreements apply to all activities in bathing establishments;
2. The basic principle is that it is clear and manageable for all bathing establishments, employees, pool users and visitors;
3. For specific measures, reference is made to information on site;
4. Employees, pool users and visitors adhere to the RIVM guidelines;
5. Superintendents make appointments visible at the location and actively communicate about this via various channels;
6. For superintendents, we refer to the Guideline "Safe swimming in corona time";
7. The local regulations of the relevant bathing establishment always apply;
8. Hereby we refer to "Advice for temporary adjustment and resuscitation guidelines in connection with the COVID-19 pandemic".

2. SAFETY AND HYGIENE IN AND AROUND THE SWIMMING POOL

2.1 Safety and hygiene rules for everyone (based on RIVM guidelines):

1. Do you have any complaints? Stay at home and get tested;
2. Go home immediately if complaints arise during activity such as: nose cold, runny nose, sneezing, sore throat, (light) cough, tightness, elevation of temperature, fever and/or sudden loss of smell or taste: this applies to everyone;
3. Everyone aged 18 and over keeps 1.5 meters distance from adults and young people from 13 years old;
4. Avoid crowds;
5. Wash your hands often with soap and water, especially before and after visiting the swimming pool;
6. Do not shake hands;
7. Observe the usual safety and hygiene rules for everyone.

2.1.1 For superintendents

1. Hygiene rules are visible when entering the bathroom facilities and are repeated several times inside (in relevant areas such as changing rooms, showers, etc.);
2. Rules for employees, pool users and visitors can be found on the website and are actively communicated to specific user groups;
3. Make sure that everyone can keep a distance of 1.5 meters from each other by dosing and routing. Where possible, set 1-way walking routes and limit the number of people present for the entire complex or specific areas;
4. The number of visitors to the bathing establishment must be actively monitored and is related to what is accounted for at the location and activities within the distance rules set;
5. Visitors must be registered so that they can be reached in the case of a possible outbreak. The following data should be recorded:
 - full name;
 - date and time of arrival;
 - e-mail address and telephone number.
6. The manager of the swimming facility requests permission from the visitors (or their legal representative) for the processing and transfer of the under 5 mentioned data for the implementation of source and contact tracing by the municipal health service. In doing so, state that giving this consent is voluntary;
7. The data referred to under 5 must be processed in such a way that it cannot be made aware of by unauthorized persons;

8. The data referred to under 5 will only be processed for implementation of source and contact tracing by the municipal health service, this one are kept for fourteen days and then destroyed by the administrator of the swimming facility;
9. Activities of which the nature of the work permits it, such as making schedules, etc., are carried out from home;
10. Ensure strict adherence to current cleaning protocols. The disinfection measures must also be strictly and controllably observed;
11. The management of the hotel is responsible for complying with what is stated in the protocol
12. Instruct employees to hold swimmers responsible for inappropriate behavior for violating the rules;
13. Instruct employees on how to perform their work in a responsible and safe manner;
14. Align the house rules with this protocol;
15. Make sure that first aid equipment, AED, etc. are easily accessible at all times and that they are fitted with PPE for the emergency responders.

2.1.2 For swimmers

1. Follow the applicable distance rules. During specific activities in the water with an instructor, deviations from this are possible;
2. Always follow the instructions of the authorized persons;
3. Pay preferably with debit card with pin or contactless;

2.1.3 For employees:

1. Employees whose work permits may, may, in consultation with the employer, work in the office for a maximum of 50% of their working time. This is only possible if that is possible in compliance with the basic rules. At work this means the 1,5 meters distance rule, also in, for example, the elevator or the canteen;
2. Do not share your (work) supplies with others. Clean with a cleaning agent at the start of your shift. Observe the regulations regarding use and cleaning of materials;
3. Unlike in a threatening situation, as an employee you do not make any moment of physical contact;
4. In some cases it is necessary, e.g. during a first aid procedure, that you as an employee are allowed within 1.5 meters of another person;
5. If you have tested positive for carrying the coronavirus, follow the GGD instructions to warn others.

2.1.4 For tenants

1. Make sure you are aware of the applicable rules established by the bathing establishment and that they are complied with;
2. Ensure that all employees are familiar and aware of the applicable rules/ frames. Also advise tenants and volunteers when adjusting the (coronaproof) sports or lessons;
3. Provide employees and volunteers with instructions on how they can safely and \ safely implement sports or lessons on offer;
4. Instruct employees and volunteers to hold swimmers to account for undesirable behavior for violating the rules;
5. Provide personal hygiene and cleaning supplies as necessary employees and volunteers;
6. Instruct employees and volunteers to assist swimmers in complying with the rules.

2.1.5 For suppliers:

1. Keep 1.5 meters away;
2. Have the supplier call in advance about the time of arrival;
3. Agree in advance where things will be placed;
4. Consider door-to-door delivery;
5. Make specific agreements about this for each supplier.

3. VISIT OF THE POOL

3.1 Routing and registration

1. The route of arrival and departure in the pool is clearly visible;
2. In the swimming pool 1.5 meter zones and routes are indicated. The routing is determined in such a way that visitors do not intersect or cross each other as little as possible;
3. Check-in (if necessary) or registration is done at the reception / entrance through registration of the visitor at the reception. The receptionist checks the reservation. There is absolutely no physical contact. The visitor, if applicables, scans ites own membership pass;
4. Each swimming pool facility monitors the number of visitors or guests present in such a way that the 1.5 meter distance is not compromised and monitors the maximum of 1 visitor per 5 m²;

5. Every organization uses a system that registers which visitors, guests and suppliers have been there at what time.

3.2 Changing clothes

1. The changing rooms can be used, provided that the routing and the 1.5 meter distance rule allow this;
2. The common changing rooms can only be used if the 1.5 distance rule allows this. Each bathing establishment determines how many people are allowed to be present in a changing room and takes this for consideration to designate an incoming and outgoing dressing room;
3. Each bathing establishment decides for itself where clothes and shoes should be put down after changing. Lockers and storage areas are disinfected before and after use. It is also possible to store and store clothes in bags place a designated spot.

3.3. Shower and toilet use

1. Visitors and guest are requested to use the restroom at home or in the hotel room prior to visiting the swimming pool;
2. Use of the restrooms in the bathing facility should be kept to a minimum;
3. Showers are open, whereby 1.5 distance must be observed.

3.4 Use of materials and hygiene

1. Make use of the hand washing facilities;
2. There are various cleaning protocols applicable within the bathing facilities. These are strictly adhered to and where necessary intensified. Disinfection of surfaces and materials, in particular, gets extra attention in accordance with guidelines.

4. ACTIVITIES IN THE BATHING FACILITIES INDOOR AND OUTDOOR

4.1 General

1. A maximum of 1 person per 5 m² of the accommodation (excl. staff) be admitted;
2. Registration and health check are mandatory (also for children);
3. Swimming is only allowed 1.5 meters away from others;
4. To the extent necessary for the regular exercise of the activity in the water, keeping your distance is not necessary;

5. Showers and changing rooms are open. Saunas may also be opened;
6. Competitions are allowed. The public is allowed to be present at 1,5 meters distance from each other.

4.2 Parent and child swimming*

1. The changing rooms for parents / caregivers and children are arranged in a situation in which everyone can maintain 1,5 meter distance from each other; If the local situation requires this, changing should take place in phases;
2. Parents / caregivers themselves provide a towel that can be placed over the changing station present at the bathing facility;
3. The changing pads are disinfected before and after use;
4. Parents / caregivers themselves bear the responsibility that babies and not yet toilet trained children wear swimming diapers, whereby the stretch of the swimming trunks fits well on the body of the child;
5. Parents keep 1.5 meters distance from people aged 13 and over who do not come from the same household at all times;

* *This is not specifically about the organized activity "parent/child swimming"*

4.3 Swimming lessons / school swimming

1. The swimming instructor gives lessons as much as possible at a distance of 1.5 meters from the children over 13 years old and adults, preferably from the side;
2. There is no distance restriction for children up to and including 12 years of age and young adult in the age of 13 and 17;
3. The swimming instructor maintains a distance of 1.5 meters from parents / guardians and supervisors;
4. When a parent / guardian is needed to be able to help a child swimming, for example children from a vulnerable group or with a medical history such as children who are on medication or may be at risk in it swimming pool (think of epilepsy), a parent / caregiver is allowed;
5. A child may only be accompanied by 1 parent / caregiver, other family members are not allowed;
6. If changing / drying off cannot be done by the child itself, it is allowed a parent / caregiver to assist. It is the intention that the 1.5 meter distance is also maintained in the changing area.
7. Parents are seen as the public during swimming lessons and the swimming diploma swimming, they can watch at a distance of 1.5 meters.

4.4 Swimming lessons

1. The swimming instructor teaches at a distance of at least 1.5 meters from the participants, preferably from the shore;
2. Upon arrival at the bathing facility, participants are already wearing their swimwear under normal clothing. The participants undress in the designated place and then go to the place where they receive swimming lessons in the indicated manner;
3. Participants keep 1.5 meters away from the swimming instructor and each other.

4.5 Group activities*

1. Normal game contact is allowed up to the age of 17 during the activities;
2. Immediately after the activity, the applicable distance rules must be observed again.

* *This also includes club swimming*

4.6 Lap swimming

1. The supervisor / instructor / trainer remains at a 1,5 meter distance as much as possible from poolside;
2. Directly after the game the applicable distance restrictions must be complied with, unless that cannot be avoided as in passing or catching up.

4.7 Recreational swimming *

1. The applicable 1,5 meter distance rules must be adhered to at all times, also among others in the water;
2. A distance of 1.5 meters is guaranteed in relation to the supervisors present;
3. Markers will be placed at the attractions every 1.5 meters meter;
4. If swimming is recreational, including children, 1 person per 5 m² of the accommodation (excluding staff) and visitors keep each other 1.5-metre distance.

* *In recreational swimming, the parent always has the role of supervisor if the child is not capable of swimming.*

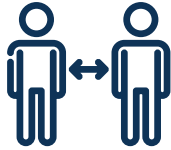
5. EPILOGUE

This document was drawn up and drawn up by the collaborating parties in the swimming industry: Association of Employers in Swimming Pools and Swimming Schools (WiZZ), National Council for Swimming Safety (NRZ), United Technicians in the Swimming Pool Industry (VTZ), Zwembadpoli, Dutch Environment & Water Technology Association (Envaqua), DBZ (RUD), TU Delft, ENVOZ, HISWA-RECRON, EasySwim, Dutch Underwater Sports Federation (NOB), Dutch Cultural Sports Federation (NCS), Dutch Triathlon Federation (NTB), FNV, Dutch Sports Companies Association (VSBN), Rescue Brigade Netherlands, Swimming Education Netherlands, Dutch Lifeguards, Association Sports and Municipalities (VSG) and Royal Dutch Swimming Federation (KNZB).

With this protocol we want to give owners, operators, tenants, swimmers and visitors to bathing establishments and swimming facilities direction on how to act. The line has been chosen to offer as much scope as possible for local customization within the framework of cabinet policy and the guidelines of RIVM. The management of the bathing establishment will consult with the Works Council / staff representatives about this local interpretation. Together, the parties should strive for the greatest possible support. In the event of adjustments to the corona guidelines from the government, the swimming industry will jointly implement the necessary adjustments in the above protocol.



SICHER SCHWIMMEN BEI AMRÂTH HÔTELS



ABSTAND EINHALTEN



GRUPPENBILDUNG VERMEIDEN



KEIN HÄNDESCHÜTTELN



KONTAKTLOS BEZAHLEN



**HUSTEN/NIESEN IN ELLENBEUGE
ODER TASCHENTUCH**



**REGELMÄSSIG HÄNDE
WASCHEN**

1. VORWORT	24
1.1. Ziel	24
1.2. Ausgangspunkte	24
2. SICHERHEIT UND HYGIENE IM UND UMS SCHWIMMBAD	25
2.1. Sicherheits- und Hygienevorschriften für alle (auf der Grundlage der RIVM-Richtlinien)	25
2.1.1. Für Badbetreiber	25
2.1.2. Für Badegäste	26
2.1.3. Für Mitarbeiter	26
2.1.4. Für Pächter	27
2.1.5. Für Lieferanten	27
3. BESUCH DES POOLS	28
3.1. Einbahnstraßensystem/Anmeldung	28
3.3. Umkleiden	28
3.4. Nutzung von Dusche und Toilette	29
3.5. Materialgebrauch und Hygiene	29
4. AKTIVITÄTEN IM BADBETRIEB INNEN UND AUSSEN	29
4.1 Allgemein	29
4.2 Eltern-Kind-Schwimmen	29
4.3 Schwimmunterricht/Schulschwimmen bis 12 Jahre	30
4.4 Gruppenaktivitäten*	30
4.5 Bahnen schwimmen	30
4.6 Frei schwimmen*	31
5. SCHLUSSWORT	31

1. VORWORT

1.1. Ziel

Schwimmen macht für Spaß, sorgt für Sicherheit und Fitness. In der Bäderbranche wollen wir allen Badegästen möglichst schnell wieder die Möglichkeit bieten, in unser Hallenbad oder Freibad zu springen.

Dieses Dokument ist das verantwortliche Schwimmprotokoll, das im Interesse von erstellt wurde alle Schwimmer, Mitarbeiter und Freiwilligen in den Niederlanden. Berücksichtigen Sie, dass Das Bewegen und Arbeiten in den Schwimmbädern muss sicher sein. In Bezug auf Sicherheit und Gesundheit werden die zuständigen Regierungsbehörden weiterhin dafür sorgen, dass auch bei der COVID-19-Virus im Kreislauf schwimmen im Set für uns alle Rechenschaftspflicht Standards.

Im Interesse der öffentlichen Gesundheit der Badegäste, des Badpersonals und der Besucher fordern wir alle Badbetriebe¹ auf, die nachfolgenden Maßnahmen umzusetzen und durchzusetzen. Darüber hinaus ist die Einhaltung der nachfolgenden Regeln für alle Personen in jeder Zielgruppe erforderlich.

1.2. Ausgangspunkte

1. Diese Regeln gelten für alle Aktivitäten in den Badebetrieben;
2. Ausgangspunkt ist, dass sie für alle Badebetriebe, Mitarbeiter, Badegäste und Besucher übersichtlich und umsetzbar sind;
3. Hinsichtlich spezifischer Maßnahmen wird auf die Informationen vor Ort verwiesen;
4. Mitarbeiter, Badegäste und Besucher halten die Richtlinien der niederländischen Gesundheitsbehörde, dem RIVM (nachfolgend RIVM genannt) ein;
5. Badbetreiber hängen die Regeln vor Ort sichtbar aus und kommunizieren diese aktiv über diverse Kanäle;
6. Badbetreiber verweisen wir auf die niederländische Richtlinie „Veilig zwemmen in coronatijd“ (sicheres Schwimmen in Coronazeiten);
7. Die Hausordnung des jeweiligen Badbetriebs bleibt darüber hinaus gültig;
8. Hiermit verweisen wir auf „Advies voor tijdelijke aanpassing en reanimatie richtlijnen in verband met de COVID-19 pandemie“ (Ratschläge zur temporären Anpassung und Wiederbelebungsrichtlinien im Zusammenhang mit der COVID-19-Pandemie).

2. SICHERHEIT UND HYGIENE IM UND UMS SCHWIMMBAD

2.1. Sicherheits- und Hygienevorschriften für alle (auf der Grundlage der RIVM-Richtlinien):

1. Haben Sie Gesundheitsprobleme? Bleiben Sie zu Hause und lassen Sie sich testen;
2. Bei Beschwerden während der Aktivität sofort nach Hause gehen wie: Schnupfen Nase, Niesen, Halsschmerzen, (leichter) Husten, Engegefühl, Temperaturerhöhung, Fieber und/oder plötzlicher Geruchs- oder Geschmacksverlust: Dies gilt für alle;
3. Jeder ab 18 Jahren hält 1,5 Meter Abstand zu Erwachsenen und Jugendlichen Personen ab 13 Jahren;
4. Vermeiden Sie Menschenmengen;
5. Waschen Sie Ihre Hände häufig mit Wasser und Seife, besonders vor und nach dem Besuch des Schwimmbad;
6. Nicht die Hände schütteln;
7. Beachten Sie die üblichen Sicherheits- und Hygieneregeln für alle.

2.1.1. Für Badbetreiber

1. Die Hygienevorschriften hängen bei Betreten des Badbetriebs aus und hängen überdies mehrfach im Innenbereich (in relevanten Bereichen wie den Umkleieräumen, Duschen usw.) aus;
2. Regeln für Mitarbeiter, Badegäste und Besucher stehen auf der Website des Badbetriebs und werden aktiv an bestimmte Nutzergruppen kommuniziert;
3. Stellen Sie sicher, dass jeder einen Abstand von 1,5 Metern zueinander einhalten kann Dosierung und Weiterleitung. Stellen Sie nach Möglichkeit Einwegrouten ein und begrenzen Sie die Anzahl der Personen, die für den gesamten Komplex oder bestimmte Bereiche anwesend sind;
4. Die Anzahl der Besucher der Badeanstalt muss aktiv überwacht werden und hängt damit zusammen, was am Standort und bei den Aktivitäten innerhalb des Unternehmens berücksichtigt wird Entfernungsregeln festgelegt;
5. Besucher müssen registriert sein, damit sie im Falle eines möglichen Ausbruchs erreichbar sind. Folgende Daten sollten aufgezeichnet werden:
 - vollständiger Name;
 - Datum und Uhrzeit der Ankunft;
 - E-Mail-Adresse und Telefonnummer.

6. Der Manager der Schwimmanlage bittet die Besucher um Erlaubnis (oder ihren gesetzlichen Vertreter) für die Bearbeitung und Weitergabe der unter 5 erwähnte Daten für die Implementierung der Quellen- und Kontaktverfolgung durch die kommunaler Gesundheitsdienst. Geben Sie dabei an, dass die Erteilung dieser Einwilligung freiwillig ist.
7. Die unter 5 genannten Daten müssen so verarbeitet werden, dass dies nicht möglich ist von Unbefugten darauf aufmerksam gemacht werden;
8. Die unter 5 genannten Daten werden nur zur Implementierung der Quelle verarbeitet und Kontaktverfolgung durch das städtische Gesundheitswesen, diese werden für vierzehn aufbewahrt Tage und dann vom Administrator der Schwimmanlage zerstört;
9. Tätigkeiten, die die Art der Arbeit zulässt, wie z. B. die Erstellung von Zeitplänen, usw. werden von zu Hause aus durchgeführt;
10. Sorgen Sie für die strikte Einhaltung der geltenden Reinigungsprotokolle. Auch die Desinfektionsmaßnahmen müssen strikt und nachweislich eingehalten werden;
11. Die Hotelleitung ist für die Einhaltung der Protokollvorgaben verantwortlich;
12. Weisen Sie Ihre Mitarbeiter an, Besucher im Falle eines Regelverstoßes auf Ihr unerwünschtes Verhalten hin anzusprechen;
13. Weisen Sie Ihre Mitarbeiter an, wie sie ihre Tätigkeiten auf verantwortungsvolle und sichere Weise ausführen können;
14. Passen Sie Ihre Hausordnung an dieses Protokoll an;
15. Stellen Sie sicher, dass die Erste-Hilfe-Ausrüstung, AED usw. jederzeit leicht zugänglich sind und dass sie mit PSA für die Einsatzkräfte bestückt sind.

2.1.2. Für Badegäste:

1. Befolgen Sie die geltenden Entfernungsregeln. Bei bestimmten Aktivitäten im Wasser mit ein Ausbilder, Abweichungen davon sind möglich;
2. Befolgen Sie immer die Anweisungen der autorisierten Personen;
3. Zahlen Sie vorzugsweise mit Stift oder kontaktlos;

2.1.3. Für Mitarbeiter

1. Arbeitnehmer, deren Arbeitserlaubnis berechtigt ist, können im Einvernehmen mit dem Arbeitgeber maximal 50 % ihrer Arbeitszeit im Büro arbeiten. Das ist nur möglich, wenn dies unter Einhaltung der Grundregeln möglich ist. Bei der Arbeit bedeutet das die 1,5-Meter-Abstandsregel, auch im Fahrstuhl oder in der Kantine;

2. Teilen Sie Ihre (Arbeits-)Vorräte nicht mit anderen. Reinigen Sie mit einem Reinigungsmittel an der Beginn Ihrer Schicht. Beachten Sie die Vorschriften zur Verwendung und Reinigung von Materialien;
3. Anders als in einer bedrohlichen Situation machen Sie als Mitarbeiter keine Moment des körperlichen Kontakts;
4. In manchen Fällen ist es notwendig, z.B. während eines Erste-Hilfe-Verfahrens, dass Sie als Mitarbeiter sich innerhalb von 1,5 Metern von einer anderen Person befinden dürfen;
5. Wenn Sie positiv auf das Coronavirus getestet wurden, befolgen Sie die GGD Anweisungen, um andere zu warnen.

2.1.4. Für Pächter

1. Vergewissern Sie sich, dass Sie mit den geltenden Regeln des Badbetriebs vertraut sind und dass sie diese einhalten;
2. Stellen Sie sicher, dass alle Mitarbeiter mit den geltenden Regeln/Rahmen vertraut sind und diese kennen. Beraten Sie auch Mieter und Ehrenamtliche bei der Anpassung der (koronasicheren) Sport oder Unterricht;
3. Geben Sie Mitarbeitern und Freiwilligen Anweisungen, wie sie sicher und sicher arbeiten können Sport oder Unterricht im Angebot sicher umsetzen;
4. Weisen Sie Mitarbeiter und Freiwillige an, Schwimmer zur Rechenschaft zu ziehen, um unerwünschte Ereignisse zu berücksichtigen Verhalten bei Verstößen gegen die Regeln;
5. Stellen Sie persönliche Hygiene- und Reinigungsmittel als notwendige Mitarbeiter zur Verfügung und Freiwillige;
6. Weisen Sie Mitarbeiter und Freiwillige an, die Schwimmer bei der Einhaltung der Bestimmungen zu unterstützen Regeln.

2.1.5. Für Lieferanten

1. Halten Sie 1,5 Meter Abstand ein;
2. Lieferanten sollten ihre Ankunftszeit im Voraus telefonisch ankündigen;
3. Vereinbaren Sie im Voraus, wo das Material ausgeladen werden soll;
4. Ziehen Sie eine Lieferung bis an die Tür in Betracht;
5. Besprechen Sie die jeweiligen Details vorab mit jedem Lieferanten.

3. BESUCH DES POOLS

3.1 Routing und Registrierung

1. Der Ankunfts- und Abflugweg im Pool ist deutlich sichtbar.
2. Im Schwimmbad sind 1,5-Meter-Zonen und -Routen angegeben. Das Routing wird so festgelegt, dass Besucher sich nicht kreuzen oder kreuzen andere so wenig wie möglich;
3. Der Check-in (falls erforderlich) oder die Registrierung erfolgt an der Rezeption / am Eingang durch Registrierung des Besuchers an der Rezeption. Die Receptionistin überprüft die Reservierung. Es gibt absolut keinen physischen Kontakt. Der Besucher, falls zutreffend, scannt seinen eigenen Mitgliedsausweis;
4. Jede Schwimmbadanlage überwacht die Anzahl der Besucher oder Gäste, die in anwesend sind so, dass der Abstand von 1,5 Metern nicht beeinträchtigt wird und überwacht maximal 1 Besucher pro 5 m²;
5. Jede Organisation verwendet ein System, das registriert, welche Besucher, Gäste und Lieferanten waren zu welcher Zeit dort.

3.2 Kleidung wechseln

1. Die Umkleidekabinen können verwendet werden, sofern das Routing und die 1,5-Meter-Entfernungsregel dies zulassen;
2. Die gemeinsamen Umkleidekabinen können nur benutzt werden, wenn die 1,5-Entfernungsregel dies zulässt diese. Jede Badeanstalt bestimmt, wie viele Personen es sein dürfen in einer Umkleidekabine vorhanden und berücksichtigt dies zur Bezeichnung eines eingehende und ausgehende Umkleidekabine;
3. Jede Badeanstalt entscheidet selbst, wo sich Kleidung und Schuhe befinden sollen nach dem Wechsel ablegen. Schließfächer und Lagerbereiche werden vor und desinfiziert nach Gebrauch. Es ist auch möglich, Kleidung in Taschen zu lagern und zu lagern Stelle.

3.3. Dusche und Toilette benutzen

1. Besucher und Gäste werden gebeten, die Toilette zu Hause oder im Hotel zu benutzen Zimmer vor dem Besuch des Schwimmbades;
2. Die Nutzung der Toiletten in der Badeanstalt sollte auf ein Minimum beschränkt werden;
3. Duschen sind geöffnet, wobei 1,5 Abstand eingehalten werden muss.

3.4 Materialeinsatz und Hygiene

1. Nutzen Sie die Handwascheinrichtungen;
2. Innerhalb der Badeanstalten gelten verschiedene Reinigungsprotokollen
Diese werden strikt eingehalten und gegebenenfalls intensiviert. Desinfektion von Insbesondere Oberflächen und Materialien erhalten entsprechend besondere Aufmerksamkeit Richtlinien.

4. AKTIVITÄTEN IM BADBETRIEB INNEN UND AUSSEN

4.1. Allgemeines

1. Maximal 1 Person pro 5 m² der Unterkunft (ohne Personal) aufgenommen werden;
2. Registrierung und Gesundheitscheck sind obligatorisch (auch für Kinder);
3. Schwimmen ist nur 1,5 Meter entfernt von anderen erlaubt;
4. Soweit dies für die regelmäßige Ausübung der Tätigkeit im Wasser, Abstand halten ist nicht nötig;
5. Duschen und Umkleidekabinen sind geöffnet. Saunen dürfen auch geöffnet werden;
6. Wettbewerbe sind erlaubt. Die Öffentlichkeit darf auf 1,5 Metern anwesend sein
Abstand voneinander.

4.2. Eltern-Kind-Schwimmen*

1. Die Umkleidekabinen für Eltern / Betreuer und Kinder sind eingerichtet in einer Situation, in der jeder 1,5 Meter Abstand voneinander halten kann;
Wenn die lokale Situation dies erfordert, sollte die Änderung in Phasen erfolgen.
2. Eltern / Pflegekraft stellen selbst ein Handtuch zur Verfügung, das über das Bett gelegt werden kann Umkleidekabine in der Badeanstalt vorhanden;
3. Die Wickelkissen werden vor und nach dem Gebrauch desinfiziert.
4. Eltern / Pflegekraft selbst tragen die Verantwortung für Babys und noch nicht Toilette ausgebildete Kinder tragen Schwimmwindeln, wobei die Strecke der Badehose passt gut auf den Körper des Kindes;
5. Die Eltern halten einen Abstand von 1,5 Metern zu Personen ab 13 Jahren, die nicht kommen aus dem gleichen Haushalt;

* *Hier geht es nicht speziell um die organisierte Aktivität „Eltern/Kind schwimmen“*

4.3. Schwimmunterricht/Schulschwimmen

1. Der Schwimmlehrer gibt so viel Unterricht wie möglich in einem Abstand von 1,5 Meter von den Kindern über 17 Jahre und Erwachsenen, vorzugsweise von der Seite;
2. Bei Kindern bis 12 Jahren und Jugendlichen zwischen 13 und 17 Jahren gibt es keine Abstandsbeschränkung in Kraft;
3. Der Schwimmlehrer hält einen Abstand von 1,5 Metern zu den Eltern ein. Wächter und Vorgesetzte;
4. Wenn ein Elternteil / Erziehungsberechtigter benötigt wird, um einem Kind beim Schwimmen helfen zu können, zum Beispiel Kinder aus einer gefährdeten Gruppe oder mit einer Krankengeschichte wie Kinder, die Medikamente einnehmen oder im Schwimmbad gefährdet sind (denken Sie an Epilepsie), ein Eltern / Pflegekraft ist erlaubt;
5. Ein Kind darf nur von einem Eltern / Pflegekraft oder anderen Familienmitgliedern begleitet werden sind nicht erlaubt;
6. Wenn das Kind selbst das Wechseln / Trocknen nicht durchführen kann, ist es einem Elternteil gestattet. Betreuer zu helfen. Die Absicht ist, in der Umkleidekabine 1,5 Meter Abstand zu halten;
7. Die Eltern werden während des Schwimmunterrichts und des Schwimmdiploms als Publikum wahrgenommen, sie können aus einer Entfernung von 1,5 Metern zuschauen.

4.4. Gruppenaktivitäten*

1. Während der Aktivitäten ist ein normaler Spielkontakt bis zum Alter von 17 Jahren zulässig.
2. Unmittelbar nach der Aktivität müssen die geltenden Entfernungsregeln eingehalten werden nochmal.

* *Dazu gehört auch das Vereinsschwimmen.*

4.5 Runden schwimmen

1. Der Supervisor / Ausbilder / Trainer bleibt so weit wie möglich in einer Entfernung von 1,5 Metern möglich vom Pool aus;
2. Unmittelbar nach dem Spiel müssen die geltenden Entfernungsbeschränkungen eingehalten werden, es sei denn, das lässt sich nicht wie im Vorbeigehen vermeiden oder aufholen.

4.6 Freizeitschwimmen *

1. Die geltenden 1,5-Meter-Entfernungsregeln müssen ebenfalls jederzeit eingehalten werden unter anderem im Wasser;
2. In Bezug auf die anwesenden Aufsichtspersonen ist eine Entfernung von 1,5 Metern garantiert.
3. Alle 1,5 Meter werden an den Attraktionen Markierungen angebracht.*
4. Wenn das Schwimmen Freizeitaktivitäten ist, einschließlich Kinder, 1 Person pro 5 m² der Unterkunft (ohne Personal) und Besucher halten sich gegenseitig 1,5 Meter Abstand.

* *Beim freien Schwimmen hat der Elternteil immer die Rolle als Aufsichtsperson, wenn das Kind noch nicht schwimmen kann.*

5. SCHLUSSWORT

Dieses Protokoll wurde von den folgenden kooperierenden Parteien der niederländischen Bäderbranche erstellt und ausgearbeitet: Vereniging Werkgevers in Zwembaden en Zwemscholen (WiZZ), Nationale Raad Zwemveiligheid (NRZ), Verenigde Technici in de Zwembadbranche (VTZ), Zwembadpoli, Dutch Environment & Water Technology Association (Envaqua), DBZ (RUD), TU Delft, ENVOZ, HISWA-RECRON, EasySwim, Nederlandse Onderwatersport Bond (NOB), Nederlandse Culturele Sportbond (NCS), Nederlandse Triathlon Bond (NTB), FNV, Vereniging Sportbedrijven Nederland (VSBN), Reddingsbrigade Nederland, ZwemOnderwijs Nederland, Dutch Lifeguards, Vereniging Sport en Gemeenten (VSG) und Koninklijke Nederlandse Zwembond (KNZB).

Anhand dieses Protokolls wollen wir Badeigentümern, Badbetreibern, Pächtern, Badegästen und Besuchern der Badbetriebe und deren Einrichtungen eine Richtlinie zur Handhabung in der gegenwärtigen Situation zur Verfügung stellen. Damit soll den einzelnen Badbetrieben innerhalb der von der niederländischen Regierung und dem RIVM formulierten Richtlinien so viel wie möglich Spielraum für Anpassungen an ihren Standort gegeben werden. Die Badbetreiber der Badbetriebe besprechen die Auslegung vor Ort mit ihrem Arbeitgeberrat/Personalvertretern. Gemeinsam sollten sich die beteiligten Parteien um größtmögliche Unterstützung bemühen. Im Falle von Anpassungen der Corona-Richtlinien seitens der Regierung wird die Bäderbranche die notwendigen Anpassungen des oben vorgestellten Protokoll weiter ausarbeiten.



info@amrathhotels.nl • www.amrathhotels.nl