

COVID 19

PROTOCOL | *PROTOKOLLEN* VERANTWOORD ZWEMMEN | *RESPONSIBLE SWIMMING* | *SICHER SCHWIMMEN*

AMRÂTH HÔTELS

versie 6 juli 2020 | version July 6th 2020 | Version vom 6. Juli 2020

KLIK HIER VOOR | *CLICK HERE FOR* | KLIKKEN SIE HIER FÜR

NL

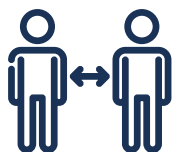
ENG

DE





VERANTWOORD ZWEMMEN BIJ AMRÂTH HÔTELS



HOUD AFSTAND



MIJD GROEPSVORMING



SCHUD GEEN HANDEN



BETAAL CONTACTLOOS



HOEST OF NIES IN UW ELLEBOOG
OF TISSUE



WAS UW HANDEN REGELMATIG

NL

1. WOORD VOORAF	4
1.1 Doelstelling	4
1.2 Uitgangspunten	4
2. VEILIGHEID EN HYGIËNE IN EN OM HET ZWEMBAD	5
2.1 Veiligheid en hygiëneregels voor iedereen (op basis van richtlijnen RIVM)	5
2.1.1 Voor beheerders	6
2.1.2 Voor zwemmers	7
2.1.3 Voor medewerkers	7
2.1.4 Voor huurders	8
2.1.5 Voor leveranciers	8
3. FASEN VAN OPENSTELLING PER DOELGROEP EN RICHTLIJNEN TIJDENS GEBRUIK	9
3.1 Fasering	9
3.2 Routing/aanmelden	10
3.3 Omkleden	10
3.4 Douche en toiletgebruik	10
3.5 Gebruik materialen en hygiëne	11
4. ACTIVITEITEN IN DE BADINRICHTING	11
4.1 Ouder en kind zwemmen	11
4.2 Zwemlessen/schoolzwemmen t'm 12 jaar	12
4.3 Zwemlessen ouder dan 13 jaar	12
4.4 Groepsactiviteiten*	13
4.5 Banenzwemmen	13
4.6 Recreatief zwemmen*	13
5. NAWOORD	14

1. WOORD VOORAF

1.1 Doelstelling

Zwemmen zorgt voor plezier, veiligheid en fitheid. Met de zwembranche willen we iedereen dan ook weer zo spoedig mogelijk de gelegenheid bieden een duik te nemen in ons binnen- of buitenbad. Hieronder lees je het noodzakelijke protocol dat is opgesteld in het belang van alle zwemmers en het bad personeel in Nederland. Wij stellen alles in het werk om zo snel als het verantwoord kan, zwemmen weer mogelijk te maken. Hierbij rekening houdend dat zwembaden veilig open moeten kunnen. Betreffende veiligheid en gezondheid blijven de daartoe aangewezen overheidsinstanties toezien dat ook met het COVID-19 virus in omloop zwemmen binnen de voor ons allen gestelde verantwoordingsnormen valt.

In het belang van de volksgezondheid van de zwemmers, het zwembadpersoneel en bezoekers vragen wij alle badinrichtingen¹ om onderstaande maatregelen uit te voeren en te handhaven.

Daarnaast is naleving van onderstaande regels voor iedereen per doelgroep noodzakelijk.

1.2 Uitgangspunten

1. Deze afspraken gelden voor alle activiteiten in badinrichtingen;
2. Uitgangspunt is dat het helder en hanteerbaar is voor alle badinrichtingen, medewerkers, zwembadgebruikers en bezoekers;
3. Voor specifieke maatregelen wordt verwezen naar de voorlichting op de locatie;
4. Medewerkers, zwembadgebruikers en bezoekers houden zich aan de RIVM-richtlijnen;
5. Beheerders maken afspraken zichtbaar op de locatie en communiceren hier actief over via verschillende kanalen;
6. Voor beheerders verwijzen we naar de Richtlijn 'Veilig zwemmen in coronatijd';
7. Het huishoudelijk reglement van de betreffende badinrichting blijft altijd van toepassing;
8. Hierbij verwijzen we naar 'Advies voor tijdelijke aanpassing en reanimatie richtlijnen in verband met de COVID-19 pandemie'.

2. VEILIGHEID EN HYGIËNE IN EN OM HET ZWEMBAD

2.1 Veiligheid en hygiëneregels voor iedereen (op basis van Richtlijnen RIVM):

- Blijf thuis als je een van de volgende (ook milde!) symptomen hebt: neusverkoudheid, loopneus, niezen, keelpijn, hoesten, benauwdheid of koorts;
- Blijf thuis als iemand in jouw huishouden koorts heeft (vanaf 38°C) en/of benauwdheidsklachten totdat iedereen weer volledig hersteld is*¹;
- Houd 1,5 meter afstand van iedere andere persoon buiten jouw huishouden (uitzondering voor kinderen tot en met 12 jaar onderling);
- Hoest en nies in je elleboog en gebruik papieren zakdoekjes*²;
- Ga voordat je van huis vertrekt, thuis naar het toilet;
- Doe thuis je zwemkleding aan onder je gewone kleding;
- Was voorafgaand aan het zwembadbezoek je handen met zeep of desinfectant, minimaal 20 seconden;
- Was de handen met zeep of desinfectant als je handen mogelijk besmet zijn: na het aanraken van objecten waar veel mensen aanzitten (deurknoppen, pinapparaten, afstandsbediening, etc.), na een toiletbezoek, na hoesten, niezen in de handen en na het snuiten van de neus;
- Vermijd het aanraken van je gezicht;
- Schud geen handen.

*¹ Advies is om tot twee weken na het verdwijnen van symptomen niet te zwemmen.

*² Binnen een zwembad is het gebruik van papieren zakdoekjes niet altijd mogelijk. Reinig in dat geval handen en armen direct na het hoesten of niezen met de beschikbare desinfecterende middelen.

2.1.1 Voor beheerders

1. Hygiëneregels hangen bij het betreden van de badinrichtingen en worden binnen meermaals herhaald (bij relevante ruimtes zoals kleedkamers, douches, etc.);
2. Regels voor medewerkers, zwembadgebruikers en bezoekers staan op de website en worden actief naar specifieke gebruikersgroepen gecommuniceerd;
3. Zorg dat iedereen 1,5 meter afstand tot elkaar kan houden door dosering en routing. Stel waar mogelijk 1-richting looproutes in en beperk het aantal aanwezige personen voor het gehele complex of specifieke ruimtes;
4. Sluit niet noodzakelijke ruimten in de accommodatie zoveel mogelijk af;
5. Ieder zwembad hanteert een systeem dat voorkomt dat er meer mensen dan toegestaan aanwezig zijn, zoals fysiek tellen, een reserveringssysteem of een pasjesblokkering;
6. Werkzaamheden waar van de aard van het werk het toelaat, zoals plannings maken, etc., worden vanuit huis gedaan;
7. Indien de 1,5 meter afstand niet kan worden nageleefd dienen de nodige persoonlijke beschermingsmiddelen beschikbaar te zijn (PBM: mondkapje, handschoenen, bril);
8. Zorg voor strikte naleving van de vigerende schoonmaak protocollen. Ook de desinfectie maatregelen dienen strikt en controleerbaar nageleefd te worden;
9. Stel per locatie minimaal een 'coronaverantwoordelijke' aan die toeziet op de naleving van hetgeen in dit protocol is gesteld;
10. Corona verantwoordelijke kan (al dan niet in overleg met lokaal gezag) bepalen om (groepen van) personen toegang te ontzeggen tot de accommodatie;
11. Geef medewerkers een uitgebreide instructie over de wijze waarop het protocol in de diverse locaties van badinrichting moet worden uitgevoerd;
12. Geef medewerkers de instructie dat zij zwemmers moeten aanspreken op ongewenst gedrag bij overtreding van de regels;
13. Geef medewerkers instructie over de wijze waarop ze op verantwoorde en veilige manier hun werkzaamheden kunnen uitvoeren;
14. Breng de huisregels in lijn met dit protocol;
15. Beperk de (vrije) beschikbaarheid van sanitaire faciliteiten, kleedkamers en andere niet essentiële ruimten. Zorg dat EHBO-middelen, AED, etc. te allen tijde gemakkelijk toegankelijk zijn en dat deze voorzien zijn van PBM voor de hulpverleners.

2.1.2 Voor zwemmers:

1. Houd de door het RIVM voorgeschreven afstanden aan. Thans 1,5 meter voor personen ouder dan 12 jaar;
2. Kom alleen op vooraf besproken tijden;
3. Kom alleen of kom met personen uit jouw huishouden;
4. Kom met persoonlijk vervoer: zoals te voet, met de fiets of auto;
5. Kom niet eerder dan 10 minuten voor de afgesproken starttijd naar de accommodatie;
6. Volg altijd de aanwijzingen van de daartoe bevoegde personen op;
7. Ga voorafgaand aan het zwembadbezoek thuis naar het toilet;
8. Trek thuis je badkleding aan. Op een aangeduide locatie in de badinrichting hoef je als zwemmer alleen de 'overkleding' uit te trekken en in een meegenomen sporttas mee te nemen naar een aangewezen plek, inclusief schoenen. Na het zwemmen kan je jezelf omkleden in de daartoe aangewezen ruimtes;
9. Was voorafgaand aan het zwembadbezoek je handen met zeep, minimaal 20 seconden;
10. Beperk de aanrakingen met deuren, hekken, bankjes e.d. tot het noodzakelijke minimum;
11. Betaal met pin of contactloos (pin of mobiel);
12. Beperk gebruik van niet noodzakelijke ruimten in de accommodatie;
13. Douche thuis voor en na het zwemmen;
14. Verlaat direct na het zwemmen de accommodatie zo spoedig mogelijk via de routing naar de aangewezen uitgang.

2.1.3 Voor medewerkers:

1. Werkzaamheden waarvan de aard van het werk het toelaat, worden vanuit huis gedaan;
2. Dagelijks voor het begin van de dienst, dient de vragenlijst Covid-19 ingevuld te worden;
3. Houd 1,5 meter afstand;
4. Schud geen handen;
5. Hoest en nies in je elleboog en gebruik papieren zakdoekjes;
6. Was je handen volgens de instructie. In ieder geval direct na binnenkomst, voor het eten, na toiletbezoek, na het schoonmaken en voordat je weer naar huis gaat;
7. Deel je (werk)benodigdheden niet met anderen. Desinfecteer bij start van je dienst. Hanteer de voorschriften m.b.t. gebruik en schoonmaak van materialen;

8. Gebruik PBM (mondkapje, handschoenen en bril) om jezelf te beschermen als de situatie daar om vraagt;
9. Anders dan in een dreigende situatie, maak je als medewerker op geen enkel moment fysiek contact;
10. Blijf thuis als je één van de volgende klachten hebt: neusverkoudheid, loopneus, niezen, keelpijn, lichte hoest, verhoging (tot 38°C);
11. Blijf thuis als jij of iemand in jouw huis koorts heeft (vanaf 38°C) en/of benauwdheidsklachten;
12. In sommige gevallen is het noodzakelijk, bv. bij EHBO-handeling, dat je als medewerker binnen de 1,5 meter van de zwemmer komt. Maak daarbij gebruik van de aanwezige persoonlijke beschermingsmiddelen (PBM: mondkapje, handschoenen en bril/gezichtsbescherming).

2.1.4 Voor huurders:

1. Zorg dat je op de hoogte bent van de geldende regels door de badinrichting vastgesteld en dat deze nageleefd worden;
2. Stel minimaal een 'coronaverantwoordelijke' aan en maak dat die persoon bij iedereen bekend is en op de hoogte is van de geldende regels/kaders. Ook adviseert hij/zij medewerkers en vrijwilligers bij het eventueel aanpassen van het (coronaproof) sport- of lesaanbod;
3. Geef trainers/instructeurs instructie over de wijze waarop ze op verantwoord een veilige manier sport- of lesaanbod kunnen uitvoeren;
4. Communiceer de geldende regels met je trainers, zwemmers, ouders via de eigen communicatiemiddelen en controleer of het zichtbaar aanwezig is op de accommodatie;
5. Geef trainers/instructeurs de instructie dat zij zwemmers moeten aanspreken op ongewenst gedrag bij overtreding van de regels;
6. Stel waar nodig persoonlijke hygiëne- en beschermingsmiddelen (desinfectiemiddel, mondkapje, handschoenen, bril) voor je medewerkers en vrijwilligers beschikbaar;
7. Geef medewerkers en vrijwilligers de instructie dat zij zwemmers moeten helpen bij het naleven van de regels.

2.1.5 Voor leveranciers:

1. Houd 1,5 meter afstand;
2. Laat leverancier van tevoren bellen over tijdstip van aankomst;

3. Spreek vooraf af waar spullen geplaatst worden;
4. Overweeg levering tot aan de deur;
5. Maak hierover per leverancier specifieke afspraken.

3. FASEN VAN OPENSTELLING PER DOELGROEP EN RICHTLIJNEN TIJDENS GEBRUIK

3.1 Fasering

De zwembadbranche werkt gefaseerd naar de reguliere situatie toe. De branche hanteert hierin verschillende fasen:

- Fase 0: alles gesloten
- Fase 1: beperkte opening onder strikte regels
- Fase 2: reguliere opening

Binnen fase 1 wordt er aan zwembaden de mogelijkheid geboden om onder strikte en verantwoorde voorwaarden open te gaan om mensen op een veilige manier te laten sporten en bewegen en aan hun gezondheid te laten werken. Te allen tijde is het kunnen bewaren van de 1,5 meter afstand tussen personen de stelregel.

Binnen de badinrichtingen vinden verschillende activiteiten plaats voor verschillende doelgroepen. Het tempo waarbinnen deze activiteiten door de verschillende doelgroepen weer kunnen worden hervat verschillen. Het is aan de beheerder om binnen de grenzen van vigerende richtlijnen en voorschriften te bepalen welke activiteiten in welke mate kunnen worden uitgevoerd.

Op basis van besluiten van de Rijksoverheid in het kader van de coronacrisis zal de zwembranche bepalen of gestelde maatregelen kunnen worden versoepeld of moeten worden verzaamd. De zwembranche streeft hierbij om gezamenlijk op te trekken.

<i>Fase 0</i>	<i>Fase 1</i>	<i>Fase 2</i>
Ouder en kind zwemmen	Niet toegestaan	1,5 m afstand tussen koppels
Zwemlessen en schoolzwemmen	Niet toegestaan	1,5 m afstand tussen instructeur en kind regulier
Zwemlessen ouder dan 13 jaar	Niet toegestaan	1,5 m afstand regulier
Groepsactiviteiten*	Niet toegestaan	1,5 m afstand regulier
Banenzwemmen	Niet toegestaan	1,5 m afstand regulier
Recreatief zwemmen	Niet toegestaan	1,5 m afstand regulier

* Hieronder valt ook verenigingszwemmen

3.2 Routing/aanmelden

1. De route van aankomst en vertrek in het zwembad is duidelijk zichtbaar;
2. Na afloop van het zwemmen wordt iedereen verzocht de badinrichting zo spoedig mogelijk te verlaten;
3. In de badinrichting zijn 1,5 meter zones en routes aangegeven. De routing wordt dusdanig bepaald dat bezoekers elkaar niet of zo min mogelijk kruisen;
4. Inchecken (indien noodzakelijk) gebeurt bij de receptie doordat de deelnemer zichzelf kenbaar maakt en de receptionist(e) dit controleert. Er is absoluut geen fysiek contact. De deelnemer scant indien van toepassing zelf zijn deelnemerspasje;
5. Ieder zwembad hanteert een systeem dat voorkomt dat er niet meer mensen dan toegestaan aanwezig zijn, zoals fysiek tellen, een reserveringssysteem of een pasjesblokkering.

3.3. Omkleden

1. Bij aankomst bij de badinrichting hebben zwemmers de badkleding al aan onder de gewone kleding;
2. De deelnemers kunnen gebruik maken van de wisselcabines. Mits de routing en de 1,5 meter afstandsregel dit toelaat;
3. De gemeenschappelijke kleedruimten worden uitsluitend gebruikt als de 1,5 meterrichtlijn gewaarborgd kan worden. Elke badinrichting bepaalt zelf hoeveel personen er in een kleedruimte aanwezig mogen zijn en neemt ter overweging om een ingaande en uitgaande kleedruimte aan te wijzen;
4. Elke badinrichting bepaalt waar de kleding en schoenen na omkleeden worden neergelegd. Er blijft geen kleding in omkleedhokjes of gemeenschappelijke kleedruimten achter.

3.4 Douche en toiletgebruik

1. Bezoekers/zwemmers worden voorafgaand aan bezoek verzocht thuis naar toilet te gaan;
2. Toiletbezoek in badinrichting dient tot een minimum beperkt te worden. Toiletten worden na ieder bezoek gedesinfecteerd;
3. Zwemmers wordt gevraagd thuis te douchen voor en eventueel na zwembadbezoek;

3.5 Gebruik materialen en hygiëne:

1. Bij de entree van de badinrichting staat desinfectiemiddel, waar bezoekers op

worden gewezen en verzocht de handen voor betreden te desinfecteren. Ook op andere strategische plekken is desinfectiemiddel beschikbaar;

2. Maak zo min mogelijk gebruik van (speel-en drijf-) materialen;
3. Beperk het gebruik van materialen zoveel mogelijk tot 1 persoon;
4. Binnen de zwembaden zijn verschillende goed werkende schoonmaak- en reinigingsprotocollen in gebruik. Deze worden strikt nageleefd en daar waar noodzakelijk geïntensiveerd. Met name desinfectie van oppervlakten en materialen krijgt extra aandacht conform richtlijnen.

4. ACTIVITEITEN IN DE BADINRICHTING

4.1 Ouder en kind zwemmen:

1. Per kind is één ouder/verzorger toegestaan;
2. Bij aankomst bij de badinrichting hebben ouders/verzorgers de zwemkleding al aan onder de gewone kleding. De kinderen worden omgekleed op de aangeduide plaats;
3. De inrichting voor het omkleeden van ouders/verzorgers en kinderen is zo gemaakt dat iedereen de tot elkaar gehandhaafde afstand aan kan houden. Indien de lokale situatie dit vereist zal gefaseerd omgekleed worden;
4. Ouders/verzorgers dragen zelf zorg voor een persoonlijke aankleedkussen hoes om op de aanwezige aankleedkussens te gebruiken;
5. De aankleedkussens worden voor en na gebruik gedesinfecteerd;
6. Ouders/verzorgers dragen zelf de verantwoordelijkheid dat baby's en nog niet zindelijk kinderen zwemluiers dragen, waarbij de stretch van het zwembroekje goed aansluit op het lichaam van het kind;
7. De afstand tussen ouder/verzorger en eigen kind kent geen afstandsbeperking;
8. De zweminstructeur geeft zoveel mogelijk les op een afstand van 1,5 meter tot de ouders/verzorgers en kinderen, bij voorkeur vanaf de kant.

4.2 Zwemlessen/schoolzwemmen t/m 12 jaar

1. De zweminstructeur geeft les op een afstand van 1,5 meter tot de kinderen, bij voorkeur vanaf de kant;
2. Er mag bij zwemlessen maximaal 1 ouder/begeleider per kind in de badinrichting aanwezig zijn. Ouder/begeleider heeft bij voorkeur geen toegang tot de zwemzaal;
3. Toegang ouders/begeleider in het complex kan alleen als de omgevingsruimte van de badinrichting dit toelaat. Hierbij dient de 1,5 meterrichtlijn in acht te worden genomen;

4. Bij aankomst bij de badinrichting hebben kinderen de zwemkleding al aan De onder de gewone kleding. De kinderen kleden zich uit op de aangeduide plaats en gaan vervolgens op de aangegeven wijze naar de plek waar ze zwemles krijgen;
5. Ouders/begeleiders en kinderen houden 1,5 meter afstand van de zweminstructeur en andere ouders/begeleiders.

4.3 Zwemlessen ouder dan 13 jaar

1. De zweminstructeur geeft les op een afstand van minimaal 1,5 meter tot de deelnemers, bij voorkeur vanaf de kant;
2. Bij aankomst bij de badinrichting hebben deelnemers de zwemkleding al aan onder de gewone kleding. De deelnemers kleden zich uit op de aangeduide plaats en gaan vervolgens op de aangegeven wijze naar de plek waar ze zwemles krijgen;
3. Deelnemers houden 1,5 meter afstand van de zweminstructeur en elkaar.

4.4 Groepsactiviteiten*

1. Vooraf worden deelnemers de mogelijkheid gegeven een plek te reserveren;
2. Slechts activiteiten die passen binnen de gestelde beperkingen de maatregelen zijn toegestaan. Dus activiteiten waarbij de 1,5 meter onderlinge afstand te allen tijde kan worden gewaarborgd;
3. Voor kinderen tot en met 12 jaar geldt het handhaven van de 1,5 meter afstand niet;
4. Deelnemers worden verzocht om in badkleding, onder de normale kleding te komen;
5. Deelnemers kleden zich uit op de aangeduide plaats en gaan vervolgens direct op de aangegeven wijze naar de plek waar de groepsactiviteit plaatsvindt;
6. Deelnemers houden 1,5 meter afstand van elkaar en de medewerkers.

* *Hieronder valt ook verenigingszwemmen.*

4.5 Banenzwemmen

1. De toezichthouder/ instructeur/ trainer blijft zoveel mogelijk op een afstand van 1,5 meter van de zwemmers vanaf de kant;
2. Overweeg 1-richtingsverkeer per baan (ene baan heen, andere baan terug);
3. Zwemmers dienen onderlinge afstand te bewaren en inhalen is niet toegestaan.

4.6 Recreatief zwemmen*

1. In de kinderbaden mogen geen volwassenen aanwezig zijn in het water. Zij houden toezicht vanaf de rand van het bad met hierbij de 1,5 meterregel ten opzichte van andere aanwezigen;
2. Toiletvoorzieningen zijn niet vrij toegankelijk. Zwemmers wordt gevraagd om thuis naar het toilet te gaan. Indien het toilet gebruikt wordt zal dit steeds ontsmet worden;
3. Er wordt steeds gezorgd dat een afstand van 1,5 meter gewaarborgd wordt ten opzichte van de aanwezige toezichthouders;
4. Bij de faciliteiten zullen markeringen aangebracht worden om de afstand van 1,5 meter aan te geven. Hierop wordt toezicht uitgevoerd door het personeel. Eventueel in combinatie met tijdslots.

* *Bij recreatief zwemmen heeft ouder altijd de rol van toezichthouder indien kind niet zwemvaardig is.*

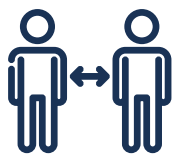
5. NAWOORD

Dit document is tot stand gekomen en opgesteld door de samenwerkende partijen in de zwembranche: Vereniging Werkgevers in Zwembaden en Zwemscholen (WiZZ), Nationale Raad Zwemveiligheid (NRZ), Verenigde Technici in de Zwembadbranche (VTZ), Zwembadpoli, Dutch Environment & Water Technology Association (Envaqua), DBZ (RUD), TU Delft, ENVOZ, HISWA-RECRON, EasySwim, Nederlandse Onderwatersport Bond (NOB), Nederlandse Culturele Sportbond (NCS), Nederlandse Triathlon Bond (NTB), FNV, Vereniging Sportbedrijven Nederland (VSNB), Reddingsbrigade Nederland, ZwemOnderwijs Nederland, Dutch Lifeguards, Vereniging Sport en Gemeenten (VSG) en Koninklijke Nederlandse Zwembond (KNZB).

Met dit protocol willen we eigenaren, exploitanten, huurders, zwemmers en bezoekers van badinrichtingen en zwemgelegenheden richting geven hoe te handelen. Hierbij is de lijn gekozen om binnen de kaders van het kabinetsbeleid én de richtlijnen van het RIVM zoveel als mogelijk ruimte te bieden aan lokaal maatwerk. Over die lokale invulling wordt door directie van de badinrichting overleg gevoerd met de ondernemersraad/personneelsvertegenwoordigers. Samen dienen de partijen te streven naar een zo groot mogelijk draagvlak. Bij aanpassingen in de corona richtlijnen vanuit de overheid voert de zwembranche gezamenlijk de noodzakelijke aanpassingen in bovenstaand protocol door.



RESPONSIBLE SWIMMING AT AMRÂTH HÔTELS



PRACTICE SOCIAL DISTANCE



AVOID CROWDS



DO NOT SHAKE HANDS



PAY WITH CARDS ONLY



COVER COUGHS OR SNEEZES WITH
ELBOW OR WITH TISSUE



WASH YOUR HANDS REGULARLY

ENG

1. PROLOGUE	16
1.1 Goal	16
1.2 Principles	16
2. SAFETY AND HYGIENE IN AND AROUND THE SWIMMING POOL	17
2.1 Safety and hygiene rules for everyone (based on RIVM guidelines)	17
2.1.1 For superintendents	18
2.1.2 For swimmers	18
2.1.3 For employees	19
2.1.4 For tenants	19
2.1.5 For suppliers	20
3. STAGES OF OPENING PER TARGET GROUP AND GUIDELINES DURING USE	20
3.1 Phasing	20
3.2 Routing/registration	21
3.3 Get changed	22
3.4 Shower and toilet use	22
3.5 Use materials and hygiene	22
4. ACTIVITIES IN THE BATHING FACILITIES	23
4.1 Parent and child swimming	23
4.2 Swimming lessons / school swimming up to 12 years	23
4.3 Swimming lessons older than 13 years	24
4.4 Group activities*	24
4.5 Lap swimming	24
4.6 Recreational swimming*	24
5. EPILOGUE	26

1. PROLOGUE

1.1 Goal

Swimming provides fun, safety and fitness. With the swimming industry, we want to offer everyone the opportunity to take a dip in our indoor or outdoor pool as soon as possible. Below you can read the necessary protocol that has been drawn up in the interest of all swimmers and bathing staff in the Netherlands. We do our utmost to make swimming as possible as soon as it can be done responsibly. Taking into account that swimming pools must be able to open safely. Regarding health and safety, the designated government agencies continue to ensure that swimming with the COVID-19 virus in circulation also falls within the accountability standards set for all of us.

In the interest of the public health of swimmers, pool staff and visitors, we request all bathing facilities¹ to implement and maintain the measures below. In addition, compliance with the rules below is necessary for everyone per target group.

RIVM represents National Institute for Health and Environment.

1.2 Principles

1. These agreements apply to all activities in bathing establishments;
2. The basic principle is that it is clear and manageable for all bathing establishments, employees, pool users and visitors;
3. For specific measures, reference is made to information on site;
4. Employees, pool users and visitors adhere to the RIVM guidelines;
5. Superintendents make appointments visible at the location and actively communicate about this via various channels;
6. For superintendents, we refer to the Guideline "Safe swimming in corona time";
7. The local regulations of the relevant bathing establishment always apply;
8. Hereby we refer to "Advice for temporary adjustment and resuscitation guidelines in connection with the COVID-19 pandemic".

2. SAFETY AND HYGIENE IN AND AROUND THE SWIMMING POOL

2.1 Safety and hygiene rules for everyone (based on RIVM guidelines):

- Stay at home if you have any of the following (also mild!) symptoms: colds, runny nose, sneezing, sore throat, cough, tightness, or fever;
- Stay at home if someone in your household has a fever (from 38 ° C) and / or shortness of breath until everyone has fully recovered ^{*1};
- Keep 1.5 meters away from any other person outside your household (exception for children up to and including 12 years old);
- Cough and sneeze in your elbow and use tissue paper^{*2};
- Before you leave home, go to the toilet at home;
- Put on your swimwear at home under your regular clothes;
- Wash your hands with soap or disinfectant for at least 20 seconds before visiting the pool;
- Wash hands with soap or disinfectant if your hands may be contaminated: after touching objects that have many people sitting on them (doorknobs, pin machines, remote control, etc.), after a toilet visit, after coughing, sneezing in the hands and after blowing your nose;
- Avoid touching your face;
- Do not shake hands.

**1 It is advisable not to swim for two weeks after the symptoms have disappeared.*

**2 Within a swimming pool, the use of tissue paper is not always possible. In that case, clean hands and arms immediately after coughing or sneezing with available disinfectants.*

2.1.1 For superintendents

1. Hygiene rules are visible when entering the bathroom facilities and are repeated several times inside (in relevant areas such as changing rooms, showers, etc.);
2. Rules for employees, pool users and visitors can be found on the website and are actively communicated to specific user groups;
3. Make sure everyone can keep 1.5 meters apart by dosing and routing. Where possible, set up one-way walking routes and limit the number of people present for the entire complex or specific areas;
4. Close off unnecessary areas in the accommodation as much as possible;
5. Each swimming pool uses a system that prevents more people than allowed to be present, such as physical counting, a reservation system or a card lock;

6. Activities where the nature of the work allows it, such as making schedules, etc., are done from home;
7. If the 1.5-meter distance cannot be observed, the necessary personal protective equipment must be available (PPE: mouth mask, gloves, glasses);
8. Ensure strict adherence to current cleaning protocols. The disinfection measures must also be strictly and controllably observed;
9. Appoint at least one "corona responsible person" for each location who supervises compliance with the provisions of this protocol;
10. Corona responsible person can (whether or not in consultation with local authority) determine to deny (groups of) persons access to the accommodation;
11. Provide staff with detailed instructions on how to implement the protocol in the various bathing facility locations;
12. Instruct employees to hold swimmers responsible for inappropriate behavior for violating the rules;
13. Instruct employees on how to perform their work in a responsible and safe manner;
14. Align the house rules with this protocol;
15. Limit the (free) availability of sanitary facilities, changing rooms and other non-essential areas. Make sure that first aid equipment, AED, etc. are easily accessible at all times and that they are fitted with PPE for the emergency responders.

2.1.2 For swimmers

1. Maintain the distances prescribed by RIVM. Now 1.5 meters for persons over 12 years old;
2. Only come at pre-scheduled times;
3. Come alone or come with people from your household;
4. Come by personal transport: such as on foot, by bicycle or car;
5. Do not come to the accommodation earlier than 10 minutes before the scheduled time;
6. Always follow the instructions of the authorized persons;
7. Go to the toilet at home before the pool visit;
8. Put on your swimwear at home. At a designated location in the bathing facility, as a swimmer you only have to take off the "overgarments" and take them with you in a sports bag to a designated place, including shoes. After swimming you can change in the designated areas;
9. Before your visit to the pool, wash your hands with soap for at least 20 seconds;
10. Keep the contact with doors, fences, benches, etc. to the minimum necessary;

11. Pay with pin or contactless (pin or mobile);
12. Limit the use of unnecessary areas in the accommodation;
13. Shower at home before and after swimming;
14. Leave the accommodation as soon as possible immediately after swimming via the routing to the designated exit.

2.1.3 For employees:

1. Activities of which the nature of the work permits it, are done from home;
2. Daily, for the start of the shift, the questionnaire Covid-19 must be completed;
3. Keep 1.5 meters away;
4. Do not shake hands;
5. Cough and sneeze into your elbow and use tissue paper;
6. Wash your hands according to the instruction. In any case immediately after entering, before eating, after visiting the toilet, after cleaning and before you go back home;
7. Do not share your (work) supplies with others. Disinfect at the start of your shift. Follow the regulations regarding the use and cleaning of materials;
8. Use PPE (mouth mask, gloves and glasses) to protect yourself if the situation requires it;
9. As an employee you never make physical contact, only in a threatening situation;
10. Stay home if you have any of the following: cold, runny nose, sneezing, sore throat, mild cough, increase (up to 38 ° C);
11. Stay at home if you or someone in your house has a fever (from 38 ° C) and / or shortness of breath;
12. In some cases it is necessary, e.g. for first aid, that you as an employee come within 1.5 meters of the swimmer. Use the available personal protective equipment (PPE: mouth mask, gloves and glasses / face protection).

2.1.4 For tenants

1. Make sure you are aware of the applicable rules established by the bathing establishment and that they are complied with;
2. Appoint at least a "corona responsible" and make sure that person is known to everyone and is aware of the applicable rules / frameworks. He / she also advises employees and volunteers in any adjustments to the (corona proof) sports or teaching offer;
3. Provide trainers / instructors with instructions on how they can safely and safely implement sports or lessons on offer;

4. Communicate the applicable rules with your trainers, swimmers, parents via your own means of communication and check whether it is visibly present on the accommodation;
5. Instruct trainers / instructors to hold swimmers to account for undesirable behavior for violating the rules;
6. Provide personal hygiene and protective equipment (disinfectant, mouth mask, gloves, glasses) for your employees and volunteers where necessary;
7. Instruct staff and volunteers to assist swimmers in complying with the rules.

2.1.5 For suppliers:

1. Keep 1.5 meters away;
2. Have the supplier call in advance about the time of arrival;
3. Agree in advance where things will be placed;
4. Consider door-to-door delivery;
5. Make specific agreements about this for each supplier.

3. STAGES OF OPENING PER TARGET GROUP AND GUIDELINES DURING USE

3.1 Phasing

The swimming pool industry works in phases to the regular situation. The industry uses different phases in this:

- Phase 0: everything closed
- Phase 1: limited opening under strict rules
- Phase 2: regular opening

Within phase 1, swimming pools are offered the opportunity to open under strict and responsible conditions to allow people to exercise, exercise and work on their health in a safe way. Keeping the 1.5-meter distance between people is the rule at all times.

Within the bathing establishments, different activities take place for different target groups. The pace at which these activities can be resumed by the different target groups differs. It is up to the manager to determine which activities can be carried out to what extent within the limits of the current guidelines and regulations.

Based on decisions by the National Government in the context of the corona crisis, the swimming industry will determine whether the measures taken can be relaxed or made more stringent. The swimming industry strives to act together.

Fase 0	Fase 1	Fase 2
Parent and child swimming	Not allowed	1.5 m distance between couples
Swimming lessons and school swimming	Not allowed	1.5 m regular distance between instructor and child
Swimming lessons older than 13 years	Not allowed	1.5 m regular distance
Group activities *	Not allowed	1.5 m regular distance
Lap swimming	Not allowed	1.5 m regular distance
Recreational swimming	Not allowed	1.5 m regular distance

* This also includes club swimming

3.2 Routing / registration

1. The route of arrival and departure in the pool is clearly visible;
2. After swimming, everyone is requested to leave the bathing facility as soon as possible;
3. In the bathing facility, 1.5-meter zones and routes are indicated. The routing is determined in such a way that visitors do not intersect or minimize each other;
4. Check-in (if necessary) is done at the reception because the participant makes himself known and the receptionist checks this. There is absolutely no physical contact. If applicable, the participant scans his participant's pass;
5. Each swimming pool uses a system that prevents no more people than allowed to be present, such as physical counting, a reservation system or a card lock.

3.3 Get changed

1. On arrival at the bathing facility, swimmers are already wearing their swimwear under normal clothing;
2. The participants can use the changing cabins. Provided the routing and the 1.5-meter distance rule allow this;
3. The communal changing rooms are only used if the 1.5-meter guideline can be guaranteed. Each bathing facility decides for itself how many people may be present in a dressing room and considers designating an entrance and exit dressing room;
4. Each bathing facility determines where the clothes and shoes are to be placed after changing. No clothes are left in changing rooms or communal changing rooms.

3.4 Shower and toilet use

1. Visitors / swimmers are requested to go to the toilet at home prior to visit;
2. Visits to the toilet in bathing facilities should be kept to a minimum. Toilets are disinfected after every visit;
3. Swimmers are asked to shower at home before and possibly after a visit to the swimming pool;

3.5 Use materials and hygiene

1. At the entrance of the bathing facility there is disinfectant, which visitors are pointed out and requested to disinfect their hands before entering. Disinfectant is also available in other strategic locations;
2. Make as little use of (playing and floating) materials as possible;
3. Limit the use of materials to 1 person as much as possible;
4. Several well-functioning cleaning and cleaning protocols are in use within the swimming pools. These are strictly adhered to and intensified where necessary. In particular, disinfection of surfaces and materials will receive extra attention in accordance with guidelines.

4. ACTIVITIES IN THE BATHING FACILITIES

4.1 Parent and child swimming:

1. One parent / guardian is allowed per child;
2. On arrival at the bathing facility, parents / guardians are already wearing the swimsuit under normal clothing. The children are changed in the designated place;
3. The equipment for changing parents / guardians and children is designed in such a way that everyone can maintain the distance maintained to each other. If the local situation requires this, a change will take place in phases;
4. Parents / caretakers take care of a personal changing pad cover to use on the existing changing pads;
5. The changing pads are disinfected before and after use;
6. Parents / caretakers are responsible for the fact that babies and non-toilet trained children wear swim diapers, whereby the stretch of the swimming trunks fits well with the child's body;
7. The distance between parent / guardian and own child has no distance limitation;
8. The swimming instructor teaches as much as possible at a distance of 1.5 meters from the parents / guardians and children, preferably from the shore.

4.2 Swimming lessons / school swimming up to 12 years

1. The swimming instructor teaches at a distance of 1.5 meters to the children, preferably from the shore;
2. During swimming lessons, a maximum of 1 parent / supervisor per child may be present in the bathing facility. Parent / supervisor preferably does not have access to the swimming room;
3. Access to parents / supervisor in the complex is only possible if the environment of the bathing facility permits this. The 1.5-meter guideline must be observed;
4. Upon arrival at the bathing facility, children are already wearing the swimsuit under normal clothing. The children undress in the designated place and then go to the place where they receive swimming lessons in the indicated manner;
5. Parents / caretakers and children keep 1.5 meters away from the swimming instructor and other parents / caretakers.

4.3 Swimming lessons older than 13 years

1. The swimming instructor teaches at a distance of at least 1.5 meters from the participants, preferably from the shore;
2. Upon arrival at the bathing facility, participants are already wearing their swimwear under normal clothing. The participants undress in the designated place and then go to the place where they receive swimming lessons in the indicated manner;
3. Participants keep 1.5 meters away from the swimming instructor and each other.

4.4 Group activities*

1. Participants are given the opportunity to reserve a place in advance;
2. Only activities that fit within the restrictions set are permitted. This means activities where the 1.5-meter distance can be guaranteed at all times;
3. Children up to and including the age of 12 do not maintain the 1.5-meter distance;
4. Participants are requested to wear swimwear under normal clothing;
5. Participants will undress at the designated place and then immediately go to the place where the group activity takes place in the manner indicated;
6. Participants keep 1.5 meters away from each other and the employees.

* *This also includes club swimming*

4.5 Lap swimming

1. The supervisor / instructor / trainer must remain at a distance of 1.5 meters from the swimmers from the shore as much as possible;
2. Consider one-way traffic per lane (one lane, other lane back);
3. Swimmers must keep a distance and overtaking is not allowed.

4.6 Recreational swimming *

1. In the children's pools, no adults may be present in the water. They supervise from the edge of the pool with the 1.5-meter rule compared to other attendees;
2. Toilet facilities are not freely accessible. Swimmers are asked to go to the toilet at home. If the toilet is used, it will always be disinfected;
3. It is always ensured that a distance of 1.5 meters is guaranteed with regard to the supervisors present;
4. Markings will be placed at the facilities to indicate the distance of 1.5 meters. This is supervised by the staff. Possibly in combination with time slots.

* *In recreational swimming, the parent always has the role of supervisor if the child is not capable of swimming.*

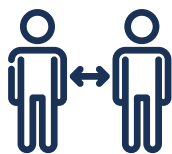
5. EPILOGUE

This document was drawn up and drawn up by the collaborating parties in the swimming industry: Association of Employers in Swimming Pools and Swimming Schools (WiZZ), National Council for Swimming Safety (NRZ), United Technicians in the Swimming Pool Industry (VTZ), Zwembadpoli, Dutch Environment & Water Technology Association (Envaqua), DBZ (RUD), TU Delft, ENVOZ, HISWA-RECRON, EasySwim, Dutch Underwater Sports Federation (NOB), Dutch Cultural Sports Federation (NCS), Dutch Triathlon Federation (NTB), FNV, Dutch Sports Companies Association (VSBN), Rescue Brigade Netherlands, Swimming Education Netherlands, Dutch Lifeguards, Association Sports and Municipalities (VSG) and Royal Dutch Swimming Federation (KNZB).

With this protocol we want to give owners, operators, tenants, swimmers and visitors to bathing establishments and swimming facilities direction on how to act. The line has been chosen to offer as much scope as possible for local customization within the framework of cabinet policy and the guidelines of RIVM. The management of the bathing establishment will consult with the Works Council / staff representatives about this local interpretation. Together, the parties should strive for the greatest possible support. In the event of adjustments to the corona guidelines from the government, the swimming industry will jointly implement the necessary adjustments in the above protocol.



SICHER SCHWIMMEN BEI AMRÂTH HÔTELS



ABSTAND EINHALTEN



GRUPPENBILDUNG VERMEIDEN



KEIN HÄNDESCHÜTTELN



KONTAKTLOS BEZAHLEN



HUSTEN/NIESEN IN ELLENBEUGE
ODER TASCHENTUCH



REGELMÄSSIG HÄNDE
WASCHEN

DE

1. VORWORT	28
1.1. Ziel	28
1.2. Ausgangspunkte	28
2. SICHERHEIT UND HYGIENE IM UND UMS SCHWIMMBAD	29
2.1. Sicherheits- und Hygienevorschriften für alle (auf der Grundlage der RIVM-Richtlinien)	29
2.1.1. Für Badbetreiber	30
2.1.2. Für Badegäste	31
2.1.3. Für Mitarbeiter	31
2.1.4. Für Pächter	32
2.1.5. Für Lieferanten	33
3. PHASENWEISE ÖFFNUNG JE NACH ZIELGRUPPE UND RICHTLINIEN BEI NUTZUNG	33
3.1. Die einzelnen Phasen	33
3.2. Einbahnstraßensystem/Anmeldung	34
3.3. Umkleiden	34
3.4. Nutzung von Dusche und Toilette	35
3.5. Materialgebrauch und Hygiene	35
4. AKTIVITÄTEN IM BADBETRIEB	35
4.1. Eltern-Kind-Schwimmen	35
4.2. Schwimmunterricht/Schulschwimmen bis 12 Jahre	36
4.3. Schwimmunterricht ab 13 Jahren	36
4.4. Gruppenaktivitäten*	37
4.5. Bahnen schwimmen	37
4.6. Frei schwimmen*	37
5. SCHLUSSWORT	38

1. VORWORT

1.1. Ziel

Schwimmen macht für Spaß, sorgt für Sicherheit und Fitness. In der Bäderbranche wollen wir allen Badegästen möglichst schnell wieder die Möglichkeit bieten, in unser Hallenbad oder Freibad zu springen. Nachfolgend lesen Sie das Protokoll, das im Interesse aller Badegäste und des Badpersonals in den Niederlanden erarbeitet wurde. Wir setzen alles daran, den Badebetrieb – sobald dieser sicher angeboten werden kann – erneut zu ermöglichen. Bei erneutem Zutritt zu den Bädern steht die Sicherheit aller an erster Stelle. Hinsichtlich Gesundheit und Sicherheit werden die zuständigen Behörden auch weiterhin kontrollieren, dass alle Aktivitäten in unserem Badbetrieb auch in COVID-19-Zeiten den für uns geltenden Sicherheitsanforderungen entsprechen.

Im Interesse der öffentlichen Gesundheit der Badegäste, des Badpersonals und der Besucher fordern wir alle Badbetriebe¹ auf, die nachfolgenden Maßnahmen umzusetzen und durchzusetzen.

Darüber hinaus ist die Einhaltung der nachfolgenden Regeln für alle Personen in jeder Zielgruppe erforderlich.

1.2. Ausgangspunkte

1. Diese Regeln gelten für alle Aktivitäten in den Badebetrieben;
2. Ausgangspunkt ist, dass sie für alle Badebetriebe, Mitarbeiter, Badegäste und Besucher übersichtlich und umsetzbar sind;
3. Hinsichtlich spezifischer Maßnahmen wird auf die Informationen vor Ort verwiesen;
4. Mitarbeiter, Badegäste und Besucher halten die Richtlinien der niederländischen Gesundheitsbehörde, dem RIVM (nachfolgend RIVM genannt) ein;
5. Badbetreiber hängen die Regeln vor Ort sichtbar aus und kommunizieren diese aktiv über diverse Kanäle;
6. Badbetreiber verweisen wir auf die niederländische Richtlinie „Veilig zwemmen in coronatijd“ (sicheres Schwimmen in Coronazeiten);
7. Die Hausordnung des jeweiligen Badbetriebs bleibt darüber hinaus gültig;
8. Hiermit verweisen wir auf „Advies voor tijdelijke aanpassing en reanimatie richtlijnen in verband met de COVID-19 pandemie“ (Ratschläge zur temporären Anpassung und Wiederbelebungsrichtlinien im Zusammenhang mit der COVID-19-Pandemie).

2. SICHERHEIT UND HYGIENE IM UND UMS SCHWIMMBAD

2.1. Sicherheits- und Hygienevorschriften für alle (auf der Grundlage der RIVM-Richtlinien):

- Bleiben Sie zu Hause, wenn Sie eine der folgenden (auch geringfügigen!) Beschwerden haben: Schnupfen, laufende Nase, Niesen, Halsschmerzen, Husten, Atemnot oder Fieber;
- Bleiben Sie zu Hause, wenn jemand aus Ihrem Haushalt Fieber (ab 38°C) hat und/oder an Atemnot leidet, bis alle Personen sich vollständig auskuriert haben*¹;
- Halten Sie einen Abstand von 1,5 Metern zu allen Personen ein, die nicht Ihrem Haushalt angehören (Ausnahme: Kinder bis 12 Jahre untereinander);
- Husten und niesen Sie in Ihre Ellenbeuge und verwenden Sie Papiertaschentücher*²;
- Bevor Sie zu uns kommen, sollten sie bei sich zu Hause noch einmal zur Toilette gehen;
- Ziehen Sie Ihre Badebekleidung bereits zu Hause unter Ihrer normalen Kleidung an;
- Waschen Sie Ihre Hände vor Besuch unseres Badbetriebs mind. 20 Sekunden lang mit Wasser und Seife;
- Waschen Sie Ihre Hände mit Seife oder verwenden Sie Desinfektionsgel, wenn sich möglicherweise Erreger auf Ihren Händen befinden, nachdem sie in Kontakt mit Gegenständen waren, die von vielen Menschen berührt werden (Türklinken, Zahlungsterminals, Fernbedienung usw.), nach jedem Toilettenbesuch, nach Husten, Niesen auf die Hände und nach dem Naseputzen;
- Vermeiden Sie es, Ihr Gesicht zu berühren;
- Verzichten Sie auf das Händeschütteln.

*¹ Es wird empfohlen, bis zu zwei Wochen nach dem kompletten Abklingen der Symptome nicht schwimmen zu gehen.

*² Im Badebetrieb ist die Verwendung von Papiertaschentüchern nicht immer möglich.

Reinigen Sie in diesem Fall Ihre Hände und Arme unmittelbar nach dem Husten oder Niesen mit dem zur Verfügung stehenden Desinfektionsgel.

2.1.1. Für Badbetreiber

1. Die Hygienevorschriften hängen bei Betreten des Badbetriebs aus und hängen überdies mehrfach im Innenbereich (in relevanten Bereichen wie den Umkleieräumen, Duschen usw.) aus;
2. Regeln für Mitarbeiter, Badegäste und Besucher stehen auf der Website des Badbetriebs und werden aktiv an bestimmte Nutzergruppen kommuniziert;
3. Stellen Sie sicher, dass alle Anwesenden durch Regulierung der Besucherzahlen und durch ein Einbahnstraßensystem 1,5 Meter Abstand zueinander einhalten können. Nach Möglichkeit sollte ein Einbahnstraßensystem eingerichtet werden und die Anzahl der Anwesenden in der gesamten Anlage oder in bestimmten Bereichen begrenzt werden;
4. Schließen Sie nach Möglichkeit alle nicht notwendigen Räumlichkeiten innerhalb des Badbetriebs ab;
5. Jeder Badbetrieb nutzt ein System zur Regulierung der Personenzahl im Badbetrieb, sodass nicht mehr Personen als erlaubt anwesend sind, durch z.B. physische Zählung, ein Reservierungssystem oder die Sperrung von Zugangskarten;
6. Tätigkeiten, die von zu Hause aus erledigt werden können, wie z.B. die Terminplanung erstellen, werden nach wie vor von Hause aus erledigt;
7. Wenn der Abstand von 1,5 Metern nicht eingehalten werden kann, muss die erforderliche persönliche Schutzausrüstung (PSA: Mundschutz, Handschuhe, Schutzbrille) vorhanden sein;
8. Sorgen Sie für die strikte Einhaltung der geltenden Reinigungsprotokolle. Auch die Desinfektionsmaßnahmen müssen strikt und nachweislich eingehalten werden;
9. Sie stellen in jedem Badbetrieb mindestens einen „Corona-Verantwortlichen“ ab, der die Einhaltung der Regeln in diesem Protokoll überwacht;
10. Der Corona-Verantwortliche kann (eventuell nach Rücksprache mit den örtlichen Behörden) bestimmten Personen(gruppen) den Zutritt zum Badbetrieb verweigern;
11. Geben Sie Ihren Mitarbeitern detaillierte Anweisungen, wie das Protokoll in den jeweiligen Bereichen der Badeanstalt umzusetzen ist;
12. Weisen Sie Ihre Mitarbeiter an, Besucher im Falle eines Regelverstößes auf Ihr unerwünschtes Verhalten hin anzusprechen;
13. Weisen Sie Ihre Mitarbeiter an, wie sie ihre Tätigkeiten auf verantwortungsvolle und sichere Weise ausführen können;
14. Passen Sie Ihre Hausordnung an dieses Protokoll an;

15. Schränken Sie die Zahl der (frei) verfügbaren Sanitäreinrichtungen, Umkleieräume und anderen nicht notwendigen Räumlichkeiten ein. Stellen Sie sicher, dass die Erste-Hilfe-Ausrüstung, AED usw. jederzeit leicht zugänglich sind und dass sie mit PSA für die Einsatzkräfte bestückt sind.

2.1.2. Für Badegäste:

1. Halten Sie die vom RIVM vorgeschriebenen Abstände ein. Derzeit sind das 1,5 Meter für alle Personen über 12 Jahre;
2. Kommen Sie nur zu den vorab vereinbarten Zeiten;
3. Kommen Sie allein oder mit Personen aus Ihrem Haushalt;
4. Kommen Sie mit eigenen Verkehrsmitteln, z.B. zu Fuß, mit dem Fahrrad oder dem Auto;
5. Kommen Sie höchstens 10 Minuten vor der vereinbarten Startzeit beim Badbetrieb an;
6. Befolgen Sie stets die Anweisungen des befugten Personals;
7. Gehen Sie vor Besuch des Badbetriebs noch einmal zu Hause auf die Toilette;
8. Ziehen Sie Ihre Badebekleidung bereits zu Hause an. An einem dafür vorgesehenen Bereich im Badbetrieb dürfen die Badegäste normale darüber befindliche Kleidung ausziehen und in einer mitgebrachten Sporttasche an einem dafür vorgesehenen Bereich, einschließlich ihrer Schuhe, mitnehmen. Nach dem Schwimmen können Sie sich in den dafür vorgesehenen Bereichen umkleiden;
9. Waschen Sie vor Besuch des Badbetriebs mind. 20 Sekunden lang Ihre Hände mit Wasser und Seife;
10. Beschränken Sie Berührungen mit Kontaktflächen wie Türen, Zäunen, Bänken usw. auf ein Minimum;
11. Bezahlen Sie bargeldlos an Zahlungsterminals oder kontaktlos (über PIN oder per Handy);
12. Schränken Sie die Nutzung nicht notwendiger Räumlichkeiten im Badbetrieb ein;
13. Duschen Sie zu Hause vor und nach dem Schwimmen;
14. Nach dem Schwimmen verlassen Sie die Badanlage so schnell wie möglich und folgen Sie den Richtungsanweisungen zum designierten Ausgang.

2.1.3. Für Mitarbeiter

1. Tätigkeiten, die von zu Hause aus erledigt werden können, werden nach wie vor von Hause aus erledigt;
2. Vor Schichtbeginn ist täglich der Covid-19-Fragebogen auszufüllen;
3. Halten Sie 1,5 Meter Abstand ein;

4. Verzichten Sie auf das Händeschütteln;
5. Husten und niesen Sie in Ihre Ellenbeuge und verwenden Sie Papiertaschentücher;
6. Waschen Sie Ihre Hände gemäß den RIVM-Anweisungen. Auf jeden Fall unmittelbar nach Betreten des Badbetriebs, vor dem Essen, nach einem Toilettenbesuch, nach Reinigungstätigkeiten und bevor Sie wieder nach Hause gehen;
7. Teilen Sie Ihre Arbeitsmittel/Materialien nicht mit anderen. Desinfizieren Sie Ihre Materialien zu Beginn Ihrer Schicht. Befolgen Sie die Anweisungen hinsichtlich des Gebrauchs und der Reinigung der Materialien;
8. Verwenden Sie die PSA (Mundschutz, Handschuhe und Schutzbrille), um sich zu schützen, wenn es die Situation erfordert;
9. Ausgenommen in bedrohlichen Situationen haben Sie als Mitarbeiter zu keiner Zeit physischen Kontakt zu anderen Personen;
10. Bleiben Sie zu Hause, wenn Sie eine der folgenden Beschwerden haben: Schnupfen, laufende Nase, Niesen, Halsschmerzen, leichter Husten, erhöhte Temperatur, Fieber (ab 38 °C);
11. Bleiben Sie zu Hause, wenn jemand in Ihrem Haushalt Fieber hat (ab 38°C) und/oder an Atemnot leidet;
12. In einigen Fällen, z.B. bei der Erste-Hilfe-Behandlung, ist es erforderlich, dass Sie als Mitarbeiter in die 1,5-Meter-Zone des Badegast kommen. Verwenden Sie dann die zur Verfügung stehende persönliche Schutzausrüstung (PSA: Mundschutz, Handschuhe und Schutzbrille/Gesichtsschutz).

2.1.4. Für Pächter

1. Vergewissern Sie sich, dass Sie mit den geltenden Regeln des Badbetriebs vertraut sind und dass sie diese einhalten;
2. Stellen Sie mindestens einen „Corona-Verantwortlichen“ ab und stellen Sie sicher, dass diese Person und die geltenden Regeln/Rahmenbedingungen allen Mitarbeitern bekannt ist. Darüber hinaus berät er bei Bedarf Mitarbeiter und Freiwillige bei der Anpassung des Sport- oder Unterrichtsangebots (Corona-proof);
3. Weisen Sie Ihre Trainer/Schwimmlehrer an, wie sie ihr Sport- oder Unterrichtsangebot auf verantwortungsvolle und sichere Weise anbieten können;
4. Informieren Sie Ihre Trainer, Badegäste und Eltern anhand Ihrer eigenen Kommunikationsmittel über die geltenden Regeln und überprüfen Sie, ob diese im Badbetrieb sichtbar ausgehängt wurden;
5. Weisen Sie Ihre Trainer/Schwimmlehrer an, Badegäste im Falle eines

- Regelverstoßes auf ihr unerwünschtes Verhalten hin anzusprechen;
6. Stellen Sie Ihren Mitarbeitern und Freiwilligen bei Bedarf persönliche Hygiene- und Schutzausrüstung (Desinfektionsgel, Mundschutz, Handschuhe, Schutzbrille) zur Verfügung;
7. Weisen Sie Mitarbeiter und Freiwillige an, Badegäste bei der Einhaltung der Regeln zu unterstützen.

2.1.5. Für Lieferanten

1. Halten Sie 1,5 Meter Abstand ein;
2. Lieferanten sollten ihre Ankunftszeit im Voraus telefonisch ankündigen;
3. Vereinbaren Sie im Voraus, wo das Material ausgeladen werden soll;
4. Ziehen Sie eine Lieferung bis an die Tür in Betracht;
5. Besprechen Sie die jeweiligen Details vorab mit jedem Lieferanten.

3. PHASENWEISE ÖFFNUNG JE NACH ZIELGRUPPE UND RICHTLINIEN BEI NUTZUNG

3.1. Die einzelnen Phasen

Die Bäderbranche arbeitet phasenweise auf die Normalsituation hin. Die Branche geht von drei Phasen aus:

- Phase 0: alles geschlossen
- Phase 1: begrenzte Öffnung nach strikten Regeln
- Phase 2: Reguläre Öffnung

In Phase 1 können die Badbetriebe unter strikten und verantwortungsbewussten Bedingungen den Betrieb wieder aufnehmen, damit Menschen auf sichere Art und Weise Sport treiben und an ihrer Gesundheit arbeiten können. Faustregel: Die Einhaltung der 1,5-Meter-Abstand ist dabei jederzeit von allen Personen einzuhalten.

Innerhalb der Badbetriebe finden diverse Aktivitäten für unterschiedliche Zielgruppen statt. Das Tempo, in dem die verschiedenen Zielgruppen diese Aktivitäten erneut aufnehmen können, ist unterschiedlich. Es obliegt dem Badbetreiber, im Rahmen der geltenden Richtlinien und Vorschriften festzulegen, welche Aktivitäten in welchem Umfang durchgeführt werden können.

Auf der Grundlage der von der niederländischen Regierung im Zusammenhang mit der Coronakrise getroffenen Entscheidungen entscheidet die Bäderbranche, ob die auferlegten Maßnahmen gelockert werden können oder verschärft werden müssen. Die Bäderbranche bemüht sich hierbei um Zusammenarbeit.

Phase 0	Phase 1	Phase 2
Eltern-Kind-Schwimmen	Nicht erlaubt	1,5 m Abstand zwischen Pärchen
Schwimmunterricht	Nicht erlaubt	1,5 m Abstand zwischen Schwimmlehrer und Kind einhalten und Schulschwimmen
Schwimmunterricht ab 13 Jahren	Nicht erlaubt	1,5 m Abstand einhalten
Gruppenaktivitäten*	Nicht erlaubt	1,5 m Abstand einhalten
Bahnen schwimmen	Nicht erlaubt	1,5 m Abstand einhalten
Frei schwimmen	Nicht erlaubt	1,5 m Abstand einhalten

* Dazu gehört auch das Vereinsschwimmen

3.2. Einbahnstraßensystem/Anmeldung

1. Die Laufrichtungen zum Betreten und Verlassen des Badbetriebs sind deutlich gekennzeichnet;
2. Nach Beenden des Schwimmens werden alle gebeten, den Badbetrieb so schnell wie möglich zu verlassen;
3. Innerhalb des Badbetriebs sind 1,5-Meter-Zonen und Laufrichtungen markiert. Das Einbahnstraßensystem ist so gestaltet, dass sich die Wege der Besucher nicht oder so wenig wie möglich kreuzen;
4. Das Anmelden (falls erforderlich) erfolgt an der Rezeption, indem sich der Teilnehmer dort meldet und der Mitarbeiter dies überprüft. Es findet absolut kein physischer Kontakt statt. Gegebenenfalls scannt der Teilnehmer seine Zugangskarte selbstständig;
5. Jeder Badbetrieb nutzt ein System zur Regulierung der Personenzahl im Badbetrieb, sodass nicht mehr Personen als erlaubt anwesend sind, durch z.B. physische Zählung, ein Reservierungssystem oder die Sperrung von Zugangskarten.

3.3. Umkleiden

1. Bei Ankunft im Badbetrieb haben die Badegäste ihre Badebekleidung bereits unter ihrer normalen Kleidung an;

2. Die Badegäste können die Umkleidekabinen nutzen. Vorausgesetzt, das Einbahnstraßensystem und die 1,5-Meter-Abstand-Regel lassen dies zu;
3. Die Gemeinschaftsumkleiden werden ausschließlich genutzt, wenn die 1,5-m-Abstand-Regel gewährleistet werden kann. Jeder Badbetrieb entscheidet selbst, wie viele Personen sich in einer Umkleidekabine aufhalten dürfen und erwägen eine Einteilung in eingehende und ausgehende Umkleidekabinen;
4. Jeder Badbetrieb legt fest, wo die Kleidung und Schuhe nach dem Umkleiden abgestellt werden sollen. In Umkleidekabinen oder Gemeinschaftsumkleiden darf keine Kleidung zurückgelassen werden.

3.4. Nutzung von Dusche und Toilette

1. Besucher/Badegäste werden gebeten zu Hause auf Toilette zu gehen, bevor Sie den Badbetrieb besuchen;
2. Toilettenbesuche im Badbetrieb sollten auf ein Minimum beschränkt werden. Die Toiletten werden nach jedem Besuch desinfiziert;
3. Die Badegäste werden gebeten, vor und bei Bedarf auch nach ihrem Besuch des Badbetriebs zu Hause zu duschen;

3.5. Materialgebrauch und Hygiene

1. Am Eingang des Badbetriebs steht Desinfektionsgel zur Verfügung. Besucher werden darauf hingewiesen, es vor Betreten des Badbetriebs zum Desinfizieren ihrer Hände zu verwenden. Auch an anderen strategischen Punkten steht Desinfektionsgel zur Verfügung;
2. Verwenden Sie die (Spiel- und Flotations-)Materialien so wenig wie möglich;
3. Beschränken Sie die Nutzung von Materialien – insofern möglich – auf 1 Person;
4. Innerhalb des Badbetriebs werden mehrere gut abgestimmte Reinigungsprotokolle befolgt. Diese werden strikt eingehalten und bei Bedarf intensiviert. Insbesondere der Desinfektion von Oberflächen und Materialien wird gemäß den Richtlinien besondere Aufmerksamkeit geschenkt.

4. AKTIVITÄTEN IM BADBETRIEB

4.1. Eltern-Kind-Schwimmen

1. Es ist ein Elternteil/Begleiter pro Kind erlaubt;
2. Bei Ankunft im Badbetrieb hat das Elternteil / der Begleiter seine Badebekleidung bereits unter der normalen Kleidung an. Die Kinder werden an einem designierten Ort umgekleidet;

3. Der Umkleidebereich für Eltern/Begleiter und Kinder ist so gestaltet, dass jeder den Abstand zu anderen einhalten kann. Wenn es die Situation vor Ort erfordert, wird das Umkleiden in Phasen gestaffelt;
4. Eltern/Begleiter sorgen für ihre eigene Wickelaufgabe, die auf den vorhandenen Wickelaufgaben verwendet wird;
5. Die Wickelaufgaben werden vor und nach Gebrauch desinfiziert;
6. Eltern/Begleiter sind dafür verantwortlich, dass Babys und noch nicht trockene Kinder Schwimmwindeln tragen, wobei die Gummis der Schwimmwindel den Körper des Kindes gut umschließen;
7. Es gibt keine Abstandsbeschränkung zwischen Elternteil/Begleiter und dem dazugehörigen Kind;
8. Der Schwimmlehrer unterrichtet möglichst mit einem Abstand von 1,5 Metern zu den Eltern/Begleitern und Kindern, vorzugsweise vom Beckenrand aus.

4.2. Schwimmunterricht/Schulschwimmen bis 12 Jahre

1. Der Schwimmlehrer unterrichtet mit einem Abstand von 1,5 Metern zu den Kindern, vorzugsweise vom Beckenrand aus;
2. Während des Schwimmunterrichts darf maximal 1 Elternteil/Begleiter pro Kind im Badbetrieb anwesend sein. Eltern/Begleiter sollten möglichst keinen Zutritt zum Schwimmbeckenbereich haben;
3. Der Zutritt für Eltern/Begleiter zum Schwimmbeckenbereich ist nur möglich, wenn in diesen Bereich die Regeln eingehalten werden können. Hier gilt die 1,5-Meter-Abstand-Regel;
4. Bei Ankunft im Badbetrieb haben die Eltern/Begleiter ihre Badebekleidung bereits unter ihrer normalen Kleidung an. Die Kinder kleiden sich an der designierten Stelle um, und folgen dann den Markierungen zu der Stelle, an der der Schwimmunterricht stattfindet;
5. Eltern/Begleiter und Kinder halten 1,5 Meter Abstand zum Schwimmlehrer sowie anderen Eltern/Begleitern ein.

4.3. Schwimmunterricht ab 13 Jahren

1. Der Schwimmlehrer unterrichtet mit einem Abstand von 1,5 Metern zu den Teilnehmern, vorzugsweise vom Beckenrand aus;
2. Bei Ankunft im Badbetrieb haben die Teilnehmer ihre Badebekleidung bereits unter ihrer normalen Kleidung an. Die Teilnehmer kleiden sich an der designierten Stelle um, und folgen dann den Markierungen zu der Stelle, an der der Schwimmunterricht stattfindet;

3. Die Teilnehmer halten 1,5 Meter Abstand vom Schwimmlehrer und zueinander ein.

4.4. Gruppenaktivitäten*

1. Den Teilnehmern wird vorab die Möglichkeit gegeben, einen Platz zu reservieren;
2. Es sind nur solche Aktivitäten erlaubt, die innerhalb der festgelegten Grenzen der Maßnahmen möglich sind. Also Aktivitäten, bei denen der 1,5-Meter-Abstand jederzeit garantiert werden kann;
3. Für Kinder bis einschließlich 12 Jahre gilt die Einhaltung des Abstands von 1,5 Metern nicht;
4. Die Teilnehmer werden gebeten, bei Ankunft bereits ihre Badebekleidung unter der normalen Kleidung zu tragen;
5. Die Teilnehmer kleiden sich an der designierten Stelle um, und folgen dann den Markierungen zu der Stelle, an der der Schwimmunterricht stattfindet;
6. Die Teilnehmer halten 1,5 Meter Abstand zueinander und zu den Mitarbeitern ein.

* *Dazu gehört auch das Vereinsschwimmen.*

4.5. Bahnen schwimmen

1. Die Aufsichtsperson, der Schwimmlehrer/Trainer bleibt möglichst 1,5 Meter von den Badegästen am Beckenrand entfernt;
2. Es kann eine Hin- und Rückschwimmbahn innerhalb jeder Bahn eingerichtet werden;
3. Die Badegäste sollten den Abstand zueinander einhalten; Überholen ist nicht erlaubt.

4.6. Frei schwimmen*

1. In den Kinderbecken sind keine Erwachsenen im Wasser erlaubt. Sie beaufsichtigen die Kinder vom Beckenrand aus unter Einhaltung der 1,5-Meter Abstand zu den anderen Anwesenden;
2. Die Toiletten sind nicht frei zugänglich. Die Badegäste werden gebeten, vor Besuch des Badbetriebs ihre Toilette zu Hause zu benutzen. Lässt sich ein Toilettenbesuch dennoch nicht vermeiden, wird diese danach immer sofort desinfiziert;
3. Es ist immer sichergestellt, dass ein Abstand von 1,5 Metern zu den anwesenden Aufsichtspersonen gewährleistet ist;

4. Im Badbetrieb werden Markierungen angebracht, um den Abstand von 1,5 Metern zu verdeutlichen. Dies wird vom Personal beaufsichtigt. Möglicherweise in Kombination mit Zeitfenstern.

* *Beim freien Schwimmen hat der Elternteil immer die Rolle als Aufsichtsperson, wenn das Kind noch nicht schwimmen kann.*

5. SCHLUSSWORT

Dieses Protokoll wurde von den folgenden kooperierenden Parteien der niederländischen Bäderbranche erstellt und ausgearbeitet: Vereniging Werkgevers in Zwembaden en Zwemscholen (WIZZ), Nationale Raad Zwemveiligheid (NRZ), Verenigde Technici in de Zwembadbranche (VTZ), Zwembadpoli, Dutch Environment & Water Technology Association (Envaqua), DBZ (RUD), TU Delft, ENVOZ, HISWA-RECRON, EasySwim, Nederlandse Onderwatersport Bond (NOB), Nederlandse Culturele Sportbond (NCS), Nederlandse Triathlon Bond (NTB), FNV, Vereniging Sportbedrijven Nederland (VSBN), Reddingsbrigade Nederland, ZwemOnderwijs Nederland, Dutch Lifeguards, Vereniging Sport en Gemeenten (VSG) und Koninklijke Nederlandse Zwembond (KNZB).

Anhand dieses Protokolls wollen wir Badeigentümern, Badbetreibern, Pächtern, Badegästen und Besuchern der Badbetriebe und deren Einrichtungen eine Richtlinie zur Handhabung in der gegenwärtigen Situation zur Verfügung stellen. Damit soll den einzelnen Badbetrieben innerhalb der von der niederländischen Regierung und dem RIVM formulierten Richtlinien so viel wie möglich Spielraum für Anpassungen an ihren Standort gegeben werden. Die Badbetreiber der Badbetriebe besprechen die Auslegung vor Ort mit ihrem Arbeitgeberrat/Personalvertretern. Gemeinsam sollten sich die beteiligten Parteien um größtmögliche Unterstützung bemühen. Im Falle von Anpassungen der Corona-Richtlinien seitens der Regierung wird die Bäderbranche die notwendigen Anpassungen des oben vorgestellten Protokoll weiter ausarbeiten.

